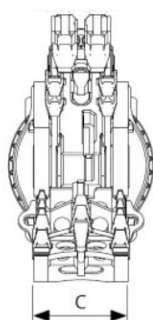
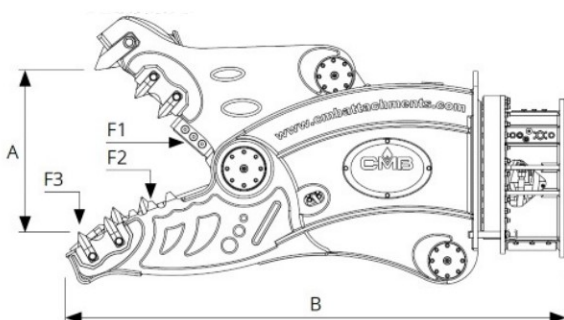



FH SERIES

ROTATING PULVERIZER FRANTUMATORE GIREVOLE

HARDOX
IN MY BODY



Drain line advised
Drenaggio consigliato

* Model without interchangeable teeth
* Modello senza denti intercambiabili

FH SERIES			FH 08*	FH 11	FH 16	FH 21	FH 26	FH 35	FH 50	FH 80
	ATTACHMENT WEIGHT	kg	650	1100	1750	2230	2850	3800	5000	8000
	EXCAVATOR WEIGHT	ton	6 - 10	10 - 17	16 - 22	22 - 30	28 - 33	33 - 53	49 - 70	70 - 110
A		mm	540	650	770	800	930	1000	1150	1530
B		mm	1700	2000	2200	2450	2700	2820	2850	3250
C		mm	330	430	450	480	570	640	700	790
	BLADE	mm	120	195	195	195	195	300	300	300
F1		ton	75	145	210	240	300	315	400	550
F2		ton	45	80	135	135	170	190	260	300
F3		ton	30	50	80	85	100	125	140	180
	Ø MAX	mm	20	30	35	40	45	50	60	75
	EXCAVATOR WORKING PRESSURE	bar	300	320	340	340	340	340	340	340
	EXCAVATOR OIL FLOW	l/min	50 / 80	150/250	180 / 250	180 / 250	180 / 250	180 / 250	400 / 500	450 / 600
	ROTATION WORKING PRESSURE	bar	120	120	120	120	120	120	120	120
	ROTATION OIL FLOW	l/min	10	10	15	15	20	20	30	30
	SPEED VALVE		OPT	OPT	OPT	YES	YES	YES	YES	YES

Attachment-excavator couplings data are for information only, always check load diagram of the machine.

6 I dati relativi agli accoppiamenti attrezzatura-escavatore sono da considerarsi puramente indicativi, controllare sempre i diagrammi di carico della macchina operatrice.

➤ **ROBUST FRAME IN HARDOX 450**
STRUTTURA ROBUSTA IN HARDOX 450

➤ **360° CONTINUOUS HYDRAULIC ROTATION**
ROTAZIONE IDRAULICA A 360°

➤ **SPEED VALVE**
VALVOLA DI VELOCITÀ

➤ **INTERCHANGEABLE THEETH**
DENTI INTERCAMBIABILI

The Rotating pulverizer FH is an ideal tool in many work situations both for aerial demolition and for recycling the material on the ground. Fast, compact and resistant make this equipment the right choice for many customers.

- > Interchangeable teeth
- > High clamping force
- > Inverted mounted cylinder
- > Speed Valve

Il Frantumatore Rotante FH è un attrezzo ideale in molte situazioni di lavoro sia per demolizione aerea sia per riciclare il materiale a terra. Veloce, compatta e resistente portano questa attrezzatura ad essere la scelta giusta per molti clienti.

- > Denti intercambiabili
- > Elevata forza di serraggio
- > Cilindro completamente protetto e rovesciato
- > Valvola di velocità

