

INSTITUCIÓN EDUCATIVA LICEO MODERNO DEL SUR

APROBADO POR RESOLUCIÓN

**No. 1309 DEL 23 DE
NOVIEMBRE DEL 2015**

**RENDICIÓN DE CUENTAS E
INFORME DE GESTIÓN
2016**



RENDICION DE CUENTAS

ES UN PROCESO FUNDAMENTAL DONDE LOS SERVIDORES PÚBLICOS DAMOS A CONOCER LAS ACCIONES Y RESULTADOS PRODUCTO DE NUESTRA GESTIÓN Y NOS PERMITE RECIBIR LOS APORTES DE LA COMUNIDAD PARA MEJORAR NUESTRO DESEMPEÑO.

LA RENDICIÓN DE CUENTAS IMPLICA:

- *PRODUCIR Y DAR A CONOCER INFORMACIÓN, OPORTUNA, SENCILLA Y VERAZ.*
- *INFORMAR A LA COMUNIDAD EDUCATIVA Y MOTIVARLA PARA QUE CONOZCAN Y PARTICIPEN DE LOS PROCESOS QUE SE LLEVAN EN LA INSTITUCIÓN.*

OBJETIVOS DE LA RENDICIÓN DE CUENTAS:

- *RECUPERAR LA CONFIANZA EN LOS SERVIDORES PÚBLICOS.*
- *CONTRIBUIR AL DESARROLLO DE LOS PRINCIPIOS DE TRANSPARENCIA, RESPONSABILIDAD, EFICACIA, EFICIENCIA, IMPARCIALIDAD Y PARTICIPACIÓN CIUDADANA EN EL MANEJO DE LOS PROCESOS INSTITUCIONALES.*
- *CONSTRUIR UN ESPACIO DE PARTICIPACIÓN DE LA COMUNIDAD EDUCATIVA.*

MARCO LEGAL

**CONSTITUCIÓN POLÍTICA DE COLOMBIA LEY 115/94, 715/2001,
489/1998,1474/2011**

LEY 1450/2011 DEL PLAN NACIONAL DE DESARROLLO

DECRETO 4791/2008, 1860/1994

**RESOLUCIÓN ORGÁNICA N°5544 DE 2003 DE LA
CONTRALORÍA GENERAL DE LA REPÚBLICA.**

**CIRCULAR CONJUNTA N°002 DE 7 ABRIL DE 2010 DE LA
CONTRALORÍA GENERAL DE LA REPUBLICA Y
DEPARTAMENTO ADMINISTRATIVO DE LA FUNCIÓN PÚBLICA**

**DIRECTIVA MINISTERIAL N°22 DEL 21 DE JULIO DE 2010
N°26 DEL 21 DE NOVIEMBRE DE 2011**

INFORME DE GESTIÓN

ATENDIENDO A LOS PRINCIPIOS CONSTITUCIONALES DE: TRANSPARENCIA, RESPONSABILIDAD, EFICIENCIA, EFICACIA E IMPARCIALIDAD Y PARTICIPACIÓN CIUDADANA EN EL MANEJO DE LOS RECURSOS PÚBLICOS; AL PROYECTO EDUCATIVO INSTITUCIONAL, A LOS PLANES DE MEJORAMIENTO INSTITUCIONAL Y A LOS PROYECTOS PEDAGÓGICOS, PLANES Y PROGRAMAS COHERENTES CON LAS NECESIDADES ACADÉMICAS, SOCIALES Y CULTURALES DE LOS ESTUDIANTES DE LA INSTITUCIÓN EDUCATIVA LICEO MODERNO DEL SUR; PRESENTO ESTE INFORME DE GESTIÓN PARA CONOCIMIENTO DE LA COMUNIDAD Y DE LAS AUTORIDADES EDUCATIVAS DEL MUNICIPIO DE CIÉNAGA

INFORME DE GESTIÓN

NUESTRA INSTITUCIÓN EDUCATIVA FUNCIONA COMO UNA ORGANIZACIÓN AUTÓNOMA Y ABIERTA A LA COMUNIDAD; PARA CUMPLIR SUS PROPÓSITOS Y DESARROLLAR SUS CAPACIDADES TIENE EN CUENTA LAS SIGUIENTES ÁREAS DE GESTIÓN.

GESTIÓN DIRECTIVA: NOS PERMITE ORGANIZAR, DESARROLLAR Y EVALUAR EL FUNCIONAMIENTO GENERAL DE LA INSTITUCIÓN Y CONOCER NUESTRO HORIZONTE INSTITUCIONAL.

GESTIÓN ACADEMICA: NOS POSESIONA EN UNA POLÍTICA DE EVALUACIÓN FUNDAMENTADA EN LOS LINEAMIENTOS CURRICULARES, LOS ESTÁNDARES BÁSICOS DE COMPETENCIA Y LOS DERECHOS BASICOS DE APRENDIZAJE Y SE REFLEJA EN LAS PRACTICAS DE AULA.

GESTIÓN ADMINISTRATIVA: APOYA A LAS DEMÁS GESTIONES Y DIRECCIONA LOS RECURSOS, ESTABLECIENDO PRIORIDADES.

GESTIÓN DE LA COMUNIDAD: RESALTA LA CONVIVENCIA Y LA ATENCIÓN A PADRES DE FAMILIA Y A LA COMUNIDAD EN GENERAL.

LICEO MODERNO DEL SUR



SEDE 2

SEDE PRINCIPAL



SEDE 3

SEDE 4



SEDE 5



RECURSOS HUMANOS

❖ *La Institución
cuenta con el
siguiente recurso
humano*

- *1 Rectora*
- *5 Coordinadores*
- *1 Psicorientadora*
- *2 Docentes de Apoyo*
- *106 Docentes*
- *3067 Estudiantes*

MISIÓN

El Liceo Moderno del Sur es una Institución educativa oficial que tiene como Misión contribuir con la formación integral del educando resaltando los valores, para que trascienda en los avances socioculturales, informáticos, tecnológicos y económico de la comunidad y la sociedad.

VISIÓN

La Institución Educativa Liceo Moderno del Sur al 2020 se ve posesionada a nivel local y departamental como una institución de calidad, gestora del desarrollo integral de sus educandos para que sean críticos, investigadores, creativos, protagonistas de su formación y líderes de la comunicación al servicio de la sociedad.

CONSEJO DIRECTIVO 2016



RECTORA: Divina Sánchez de García

DOCENTES: Devis Galan Mercado – Beatriz Espinoza Hernandez

PADRES DE FAMILIA: Jorge Oliveros Angulo – Rosiris Mendoza Fornaris

ESTUDIANTE: Diego Alzate Alvarez

EXALUMNO: Gloria Pineda Retamozo

SECTOR PRODUCTIVO: Mabel Pertuz

CIERRE DE BRECHAS



POBLACIÓN BENEFICIADA
PAE
ESTUDIANTES CON NECESIDADES
EDUCATIVAS ESPECIALES
TASA DE EFICIENCIA

CALIDAD



EDUCADORES CUALIFICADOS
PADRES DE FAMILIA QUE PARTICIPAN EN
LAS ACTIVIDADES
PTA
ISCE
PRUEBAS EXTERNAS

INNOVACIÓN Y PERTINENCIA



DOCENTES TICS
ESTUDIANTES POR COMPUTADORES
ACCESO A INTERNET

MODELO DE GESTIÓN



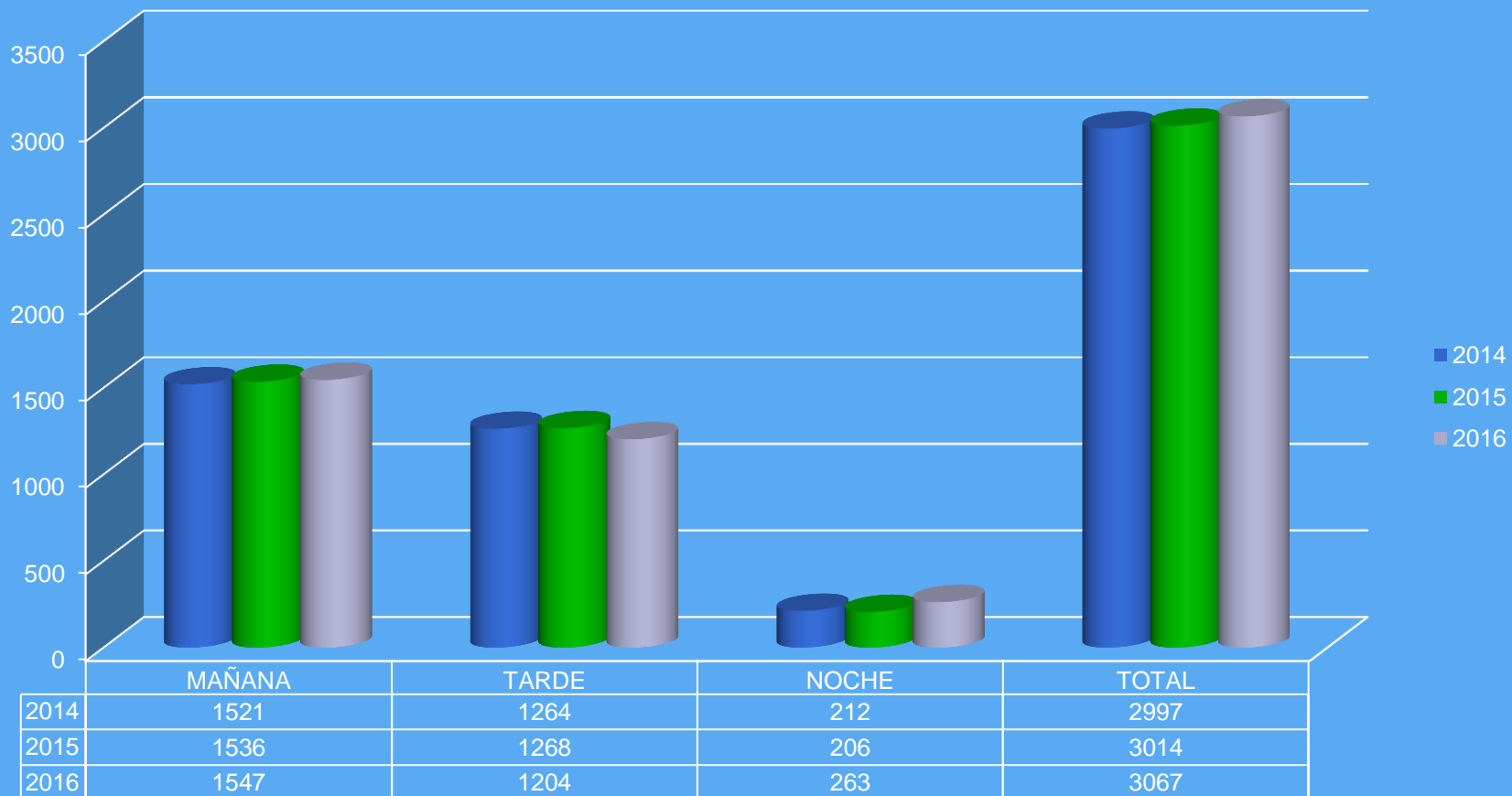
EJECUCIÓN DE LOS RECURSOS
CUMPLIMIENTO DEL PMI

EJES TEMÁTICOS

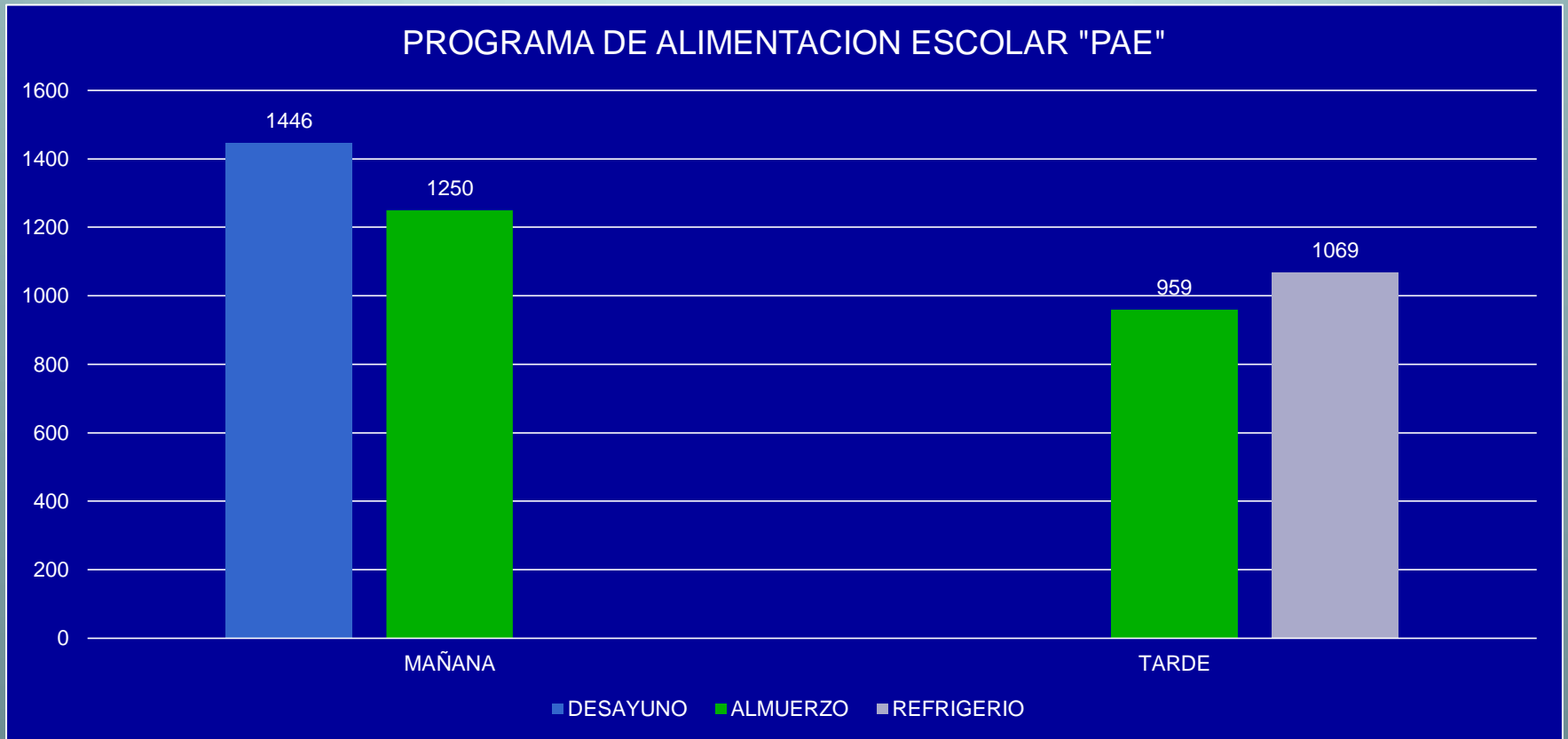
Política Educativa	Nombre del indicador	Descripción del indicador	Forma de calculo	Periodicidad
C I B R E R E C H A D E	Porcentaje de estudiantes beneficiados con gratuidad	Se matricularon 3067 estudiantes de los cuales 263 estudiantes pertenecen a la jornada nocturna por lo tanto se beneficiaron con recursos de gratuidad 2804 estudiantes.	2804/3067 X100= 91.42%	Anual
	Porcentaje de estudiante perteneciente a población vulnerable beneficiados con los programas de permanencia	Tenemos 2804 estudiantes pertenecientes a población vulnerable que son beneficiados con los programas de permanencia como la alimentación escolar.	2804/3067 X 100 = 91.42%	Anual
	Porcentaje de estudiantes con necesidades educativas especiales matriculados	De los estudiantes matriculados hay 79 con necesidades educativas especiales y 22 estudiantes en aceleración de aprendizaje	101/3067 x 100 = 3.29%	Anual
		El total de estudiantes matriculados en el programa para jóvenes en extra edad y adultos (Decreto 3011) es de 263 estudiantes	263/3067 X 100= 8.57%	Semestral
	Tasa de eficiencia interna anual en preescolar, básica y media	Teniendo en cuenta el formato de eficiencia interna observamos que el en año 2015 estudiantes de preescolar, básica y media: Desertaron 360 Reprobaron 293 estudiantes Trasladados 106 estudiantes Aprobaron 2175 estudiantes	360/3067 X100= 11.73% 293 /3067 X 100= 5.99% 106/3067 X 100= 3,59% 2175/3067X100=70.9%	Anual

MATRÍCULA

MATRÍCULA ÚLTIMOS TRES AÑOS

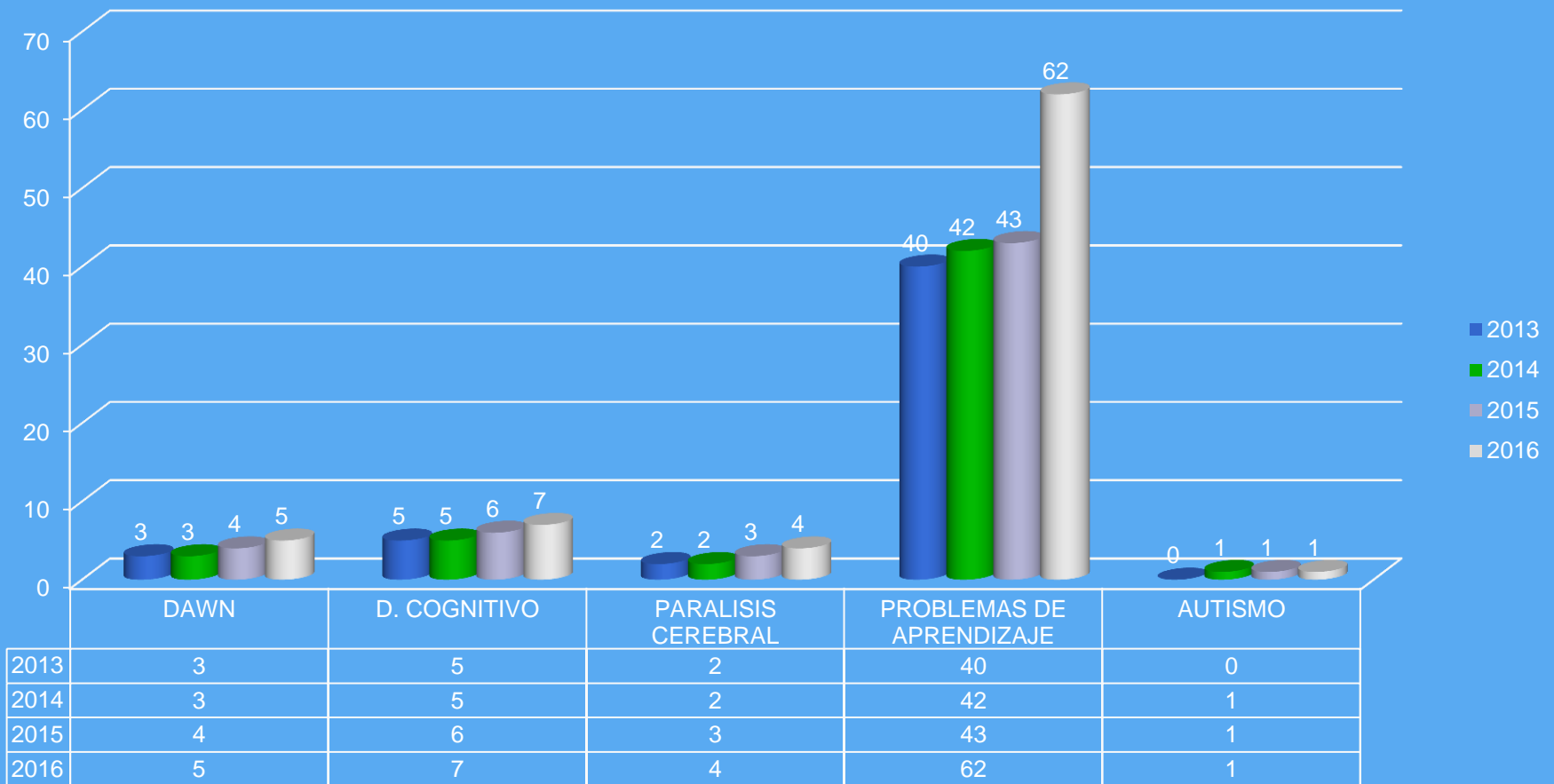


BENEFICIARIOS PAE



ESTUDIANTES CON NEE

ESTUDIANTES CON NECESIDADES EDUCATIVAS ESPECIALES



Política Educativa	Nombre del indicador	Descripción del indicador	Forma de calculo	Periodicidad
C A L I D A D	Porcentaje de educadores que participan en el plan de formación docente	De los 106 docentes participan en el plan de formación docente que permite mejorar sus competencias 96	$96/106 \times 100 = 90.56\%$	Anual
		El numero de docentes de preescolar y básica primaria que participan en la cualificación del Programa Todos Aprender es de 61 docentes	$61/106 \times 100 = 57.54\%$	Anual
		Participación de docentes en el manejo de Software educativo es de 100	$100/106 \times 100 = 94.33\%$	Anual
		Participación de los docentes en capacitación sobre Modelo Pedagógico y Proyectos Pedagógicos.	$85/110 \times 100 = 77.27\%$	Anual
	Porcentaje de docentes que participan en proyectos de formación y capacitación	Contamos con dos docentes que se atrevieron a participar en proyectos a nivel nacional	1.88%	Anual
	Porcentaje de actividades de tipo social en que participa la institución	La institución participa de las actividades de tipo social donde se aplican las competencias ciudadanas como agentes socializadores de paz, patrulleros escolares, mesas de trabajos conformada por estudiantes, desfiles culturales y deportivos, entre otros .	100%	Anual
	Porcentaje de Padres de Familia que participan en actividades programadas por el establecimiento educativo	Contamos con la presencia de la mayoría de los padres de familia en las actividades programadas por esta institución.	85%	Trimestral

Política educativa	Nombre del indicador	Descripción del indicador	Forma de calculo	Periodicidad
<p>CALIDAD</p>	<p>Índice Sintético de Calidad Educativa</p> <p>ISCE</p>	<p>según el análisis del ISCE la institución sabe con certeza como esta en cada uno de sus niveles, básica primaria, básica secundaria y media.</p>		<p>Anual</p>
	<p>Pruebas externas</p>	<p>De los estudiantes matriculados en el grado 11 y CLEI VI el 95.7% presenta las pruebas SABER 11.</p>		<p>Anual</p>

ISCE

BÁSICA PRIMARIA 2015- 2016



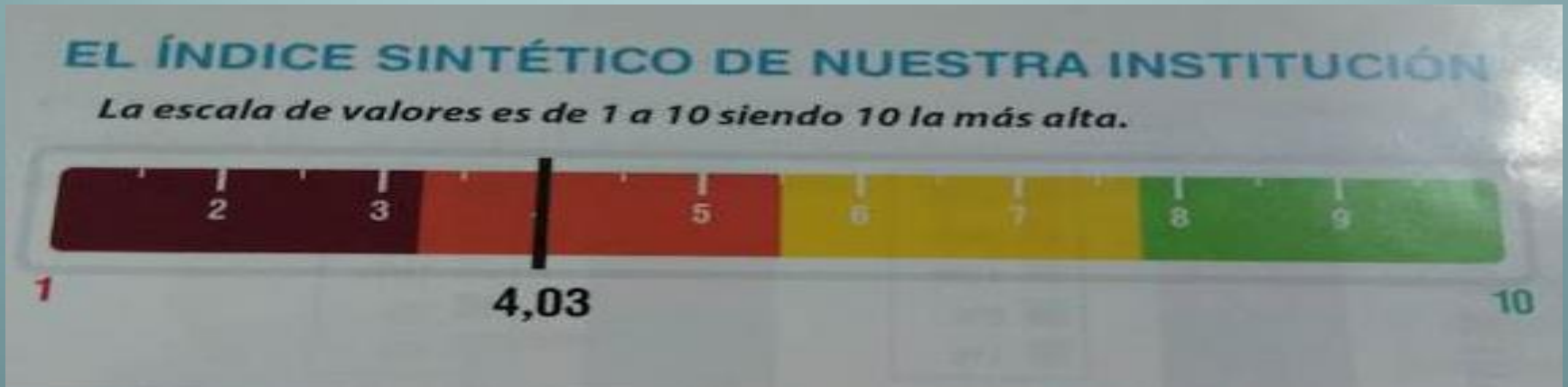
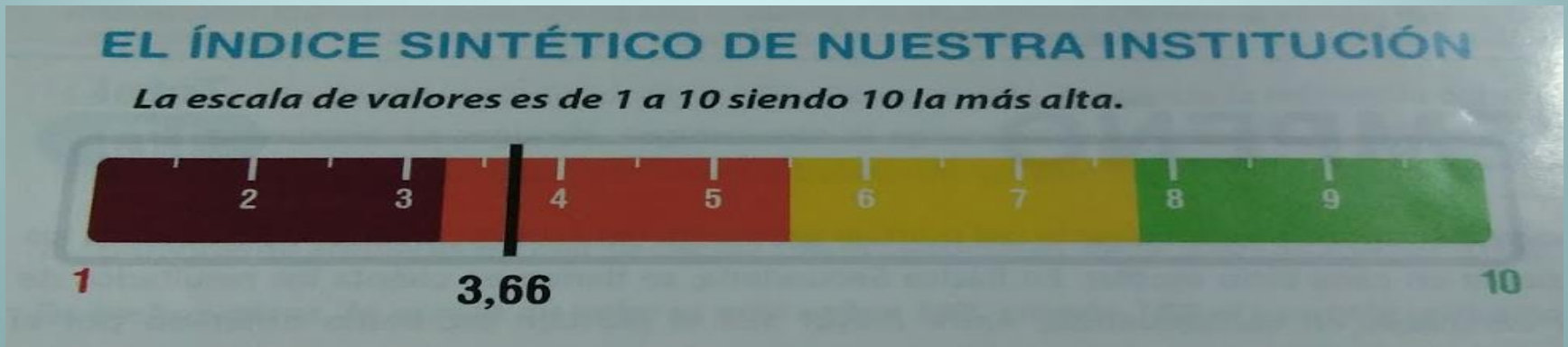
ISCE

BÁSICA SECUNDARIA 2015- 2016



ISCE

MEDIA 2015- 2016



CUADRO COMPARATIVO DE LOS RESULTADOS DE LAS PRUEBAS

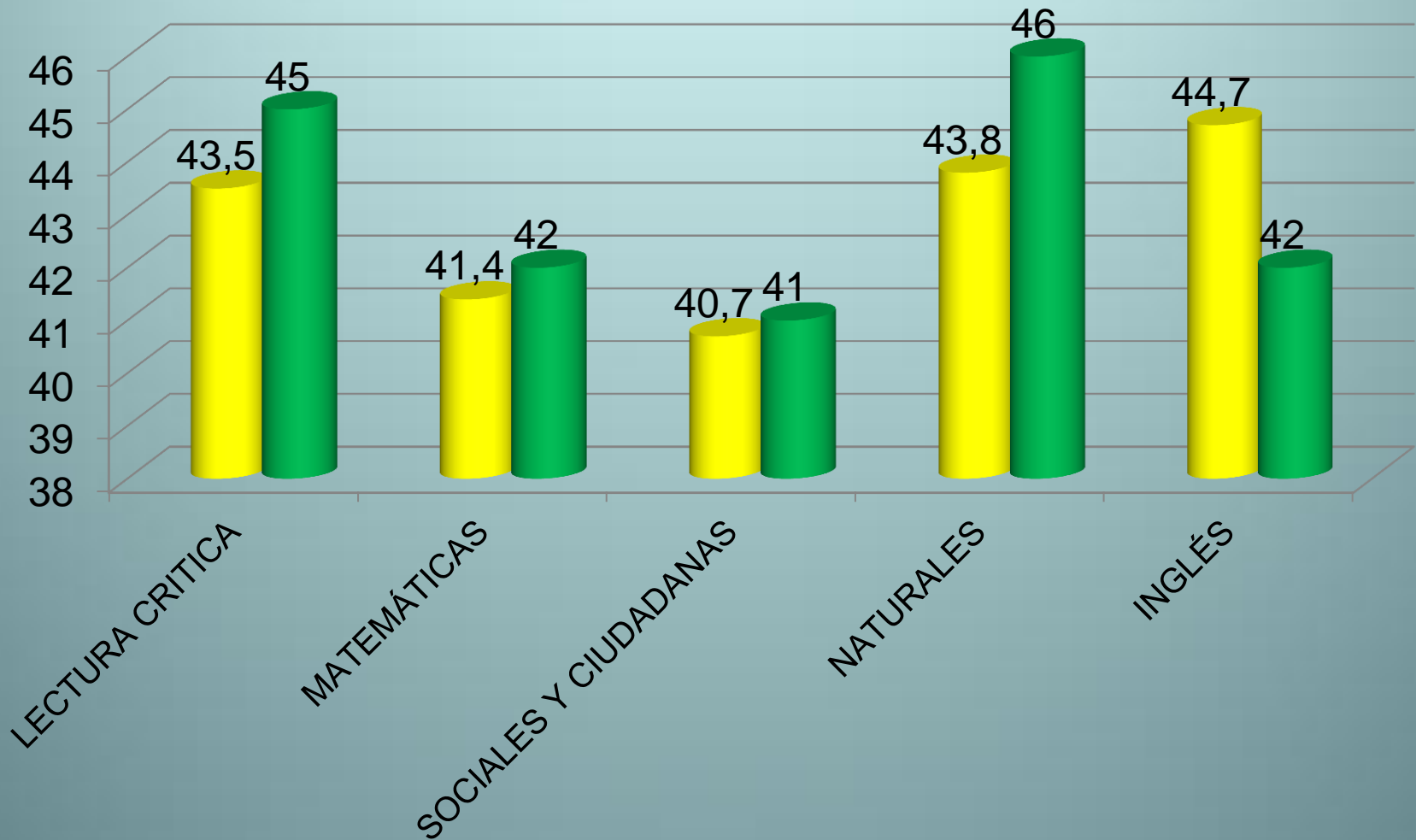
SABER 11º AÑOS **2015 - 2016**

AÑOS	LECTURA CRÍTICA	MATEMAT	SOCIALES Y CIUDAD	NATURALES	INGLES
2015	43,5 (6,3)*	41,4 (7,8)*	40,7 (8,0)*	43,8 (7,3)*	44,7 (6,1)*
2016	45 (7,0)*	42 (9,0)*	41 (8,0)*	46 (8,0)*	42 (7,0)*

* Desviación Estándar

CUADRO COMPARATIVO SABER 11o AÑOS 2015-2016

■ 2015 ■ 2016



**TABLA DE PUNTAJES PROMEDIOS EN CADA ÁREA EVALUADA POR EL
ICFES
(PRUEBAS SABER 11 AÑOS 2015 – 2016)**

AREAS	2015	2016	DIFERENCIA
LECTURA CRÍTICA	43,5	45	1,5
MATEMÁTICAS	41,4	42	0,6
SOCIALES Y CIUDADANAS	40,7	41	0,3
NATURALES	43,8	46	2,2
INGLÉS	44,7	42	-2,7

ANÁLISIS DE LA INFORMACIÓN (SABER 2015 – 2016)

- ***DESPUÉS DE HABER ORGANIZADO LA INFORMACIÓN DE LOS ESTUDIANTES DE LOS AÑOS 2015-2016, PODEMOS ANALIZAR QUE:***
- ***1. EN EL CUADRO COMPARATIVO 2015-2016, SE APRECIA UN MEJORAMIENTO SIGNIFICATIVO EN CUATRO (4) DE LAS CINCO (5) PRUEBAS QUE EVALÚA EL ICFES.***
- ***2. LAS ÁREAS DONDE LA INSTITUCIÓN EDUCATIVA LICEO MODERNO DEL SUR, ALCANZÓ LOGROS SIGNIFICATIVOS FUERON EN NATURALES Y LECTURA CRÍTICA; ASIMISMO HUBO LOGROS MINIMOS EN MATEMÁTICAS Y SOCIALES Y CIUDADANAS. NO OBSTANTE DEBEMOS TRABAJAR POR RECUPERAR EL PROMEDIO ALCANZADO EN EL 2015 EN LAS PRUEBAS DE INGLÉS QUE PARA EL 2016 TUVO UN DESCENSO EN 2,7 PUNTOS***

Política educativa	Indicador	Descripción del indicador	Formula de Cálculo	Periodicidad
I N N O V A C I Ó N Y P E R T E N E N C I A	Número de estudiantes promedio por computador en el establecimiento educativo	La institución cuenta con 360 computadores y 280 tabletas. De acuerdo con el numero de estudiantes matriculados y numero de computadores que tiene la institución existe un promedio de 4.79	$3067 / 640 = 4.79$	Anual
	Porcentajes de matricula con acceso a internet	Porcentaje de estudiantes con conexión a internet. La sede # 3 no cuenta con servicio de internet.	$20917 / 3067 \times 100 = 95.1\%$	Anual
	Porcentaje de sistematización de la información	Tenemos un avance del 80% de la sistematización de la información institucional	80%	Anual

M
O
D
E
L
O
D
E
S
T
I
Ó
N
E

Política educativa	Indicador	Descripción del indicador	Formula de calculo	Periodicidad
	Porcentaje del Plan de mejoramiento institucional	<p>El plan de mejoramiento institucional se cumplió en un 66%.</p> <ul style="list-style-type: none"> • Resignificación del proyecto educativo • Eficiencia y eficacia en el servicio con la adecuación de la biblioteca. • Avances significativos en la seguridad de la planta física. • Identificación de las debilidades del plan de estudio para su reconstrucción. • Representación cultural (Grupo de danza, grupo musical, banda cívica, deportivo y artístico) • Reglamentación del SIEE a través de acuerdo • Cumplimiento de las estrategias establecidas en el sistema institucional de evaluación de la institución. • Institucionalización de la semana de la Paz y la Convivencia. • Definición del Modelo Pedagógico. • Entrega del manual de convivencia a la comunidad. • Habilitación del PEI y PMI en la plataforma SIGCE • Mejoramiento significativo en la comunicación de los estamentos institucionales a través del diseño y publicación del portal web : www.ielimsur.edu.co ; facebook • Análisis e interpretación de los resultados de la pruebas saber 11 – 2015 	66%	Anual
	Porcentaje de ejecución de los recursos de los fondos de servicios educativos.	La ejecución de los recursos de los fondos de servicios educativos se hizo en un 94.7%	$\frac{233.049.689}{247.559.689} \times 100 = 94.7\%$	Anual

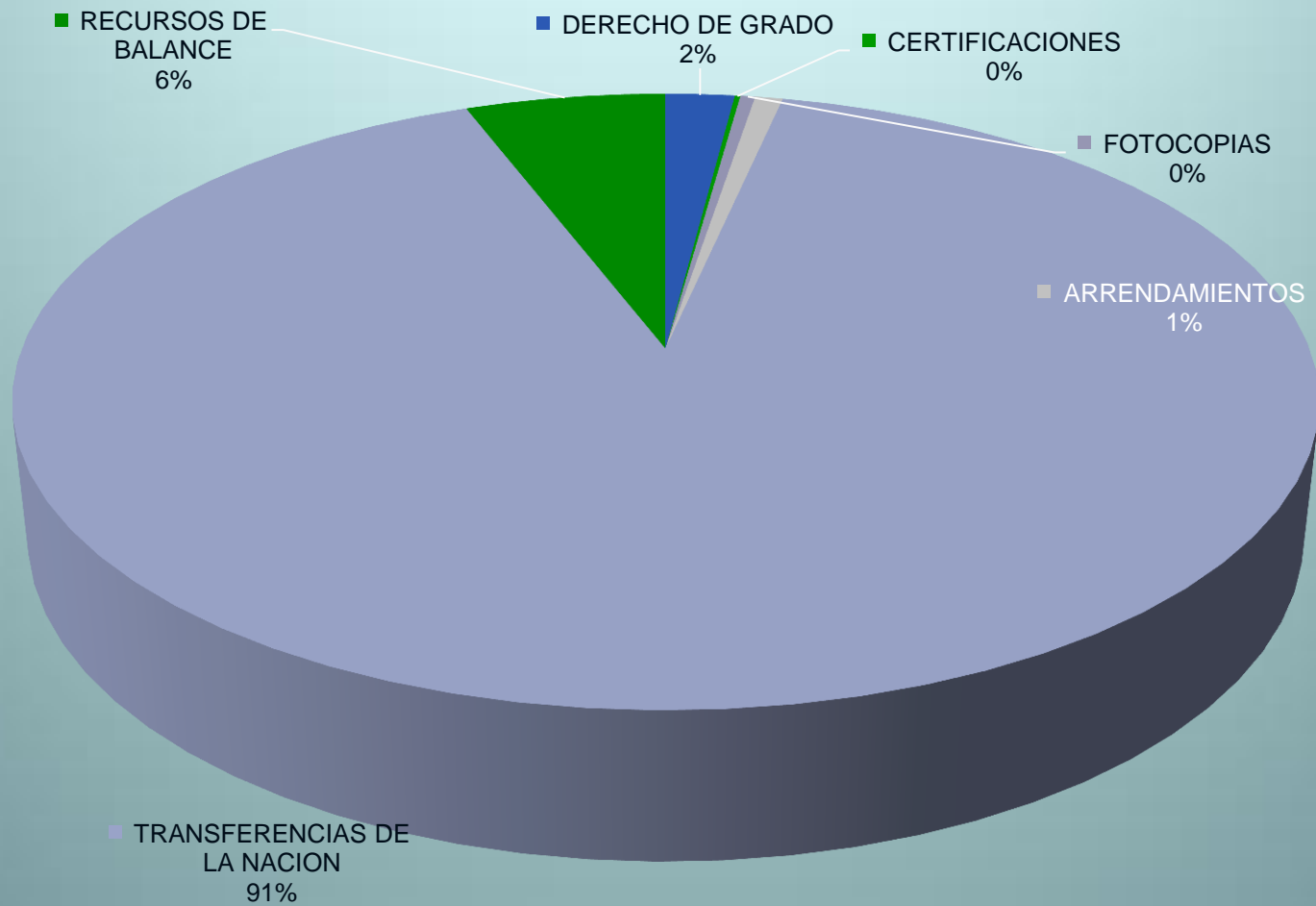
INSTITUCION EDUCATIVA LICEO MODERNO DEL SUR

PRESUPUESTO DE INGRESOS ENERO A DICIEMBRE

VIGENCIA 2016

CODIGO	DESCRIPCIÓN	PRESUPUESTO	MODIFICACIONES		PRESUPUESTO DEFINITIVO	RECAUDOS ACUMULADOS	SALDO POR RECAUDAR
			ADICIONES (+)	REDUCCIONES (-)			
			INICIAL				
		(1)	(2)	(3)	(4)=(1+2-3)	(5)	(6)=(4-5)
1.1.03.01.02	DERECHO DE GRADO	5.000.000	0	0	5.000.000	5.000.000	0
1.1.03.01.03	CERTIFICACIONES	100.000	300.000	0	400.000	400.000	0
1.1.03.01.04	FOTOCOPIAS	400.000	674.000	0	1.074.000	1.074.000	0
1.1.03.01.06	ARRENDAMIENTOS	2.000.000		0	2.000.000	2.000.000	0
1.2.01	TRANSFERENCIAS DE LA NACION	200.000.000	24.585.689	0	224.585.689	224.585.689	0
3.1.1	RECURSOS DE BALANCE	14.500.000		0	14.500.000	14.500.000	0
TOTAL		222.000.000	25.559.689	0	247.559.687	247.559.687	0

RECAUDOS INGRESOS PRESUPUESTO ENERO A DICIEMBRE 2016

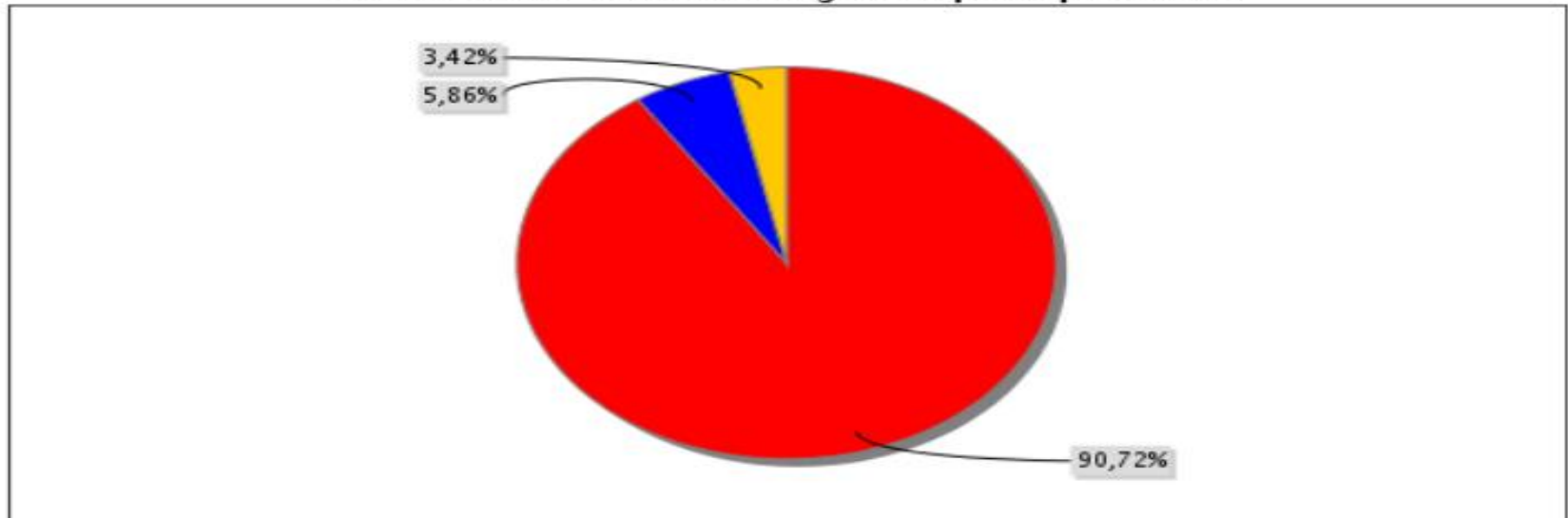


INGRESOS PRESUPUESTALES

Ingresos Presupuestales

Fuente de Ingreso	Presupuesto Inicial	Presupuesto Definitivo	Monto Recaudado
Gratuidad	200,000,000	224,585,689	224,585,689
Recursos de capital	14,500,000	14,500,000	14,500,000
Ingresos operacionales	7,500,000	8,474,000	8,474,000

Distribución fuente de ingresos presupuestales



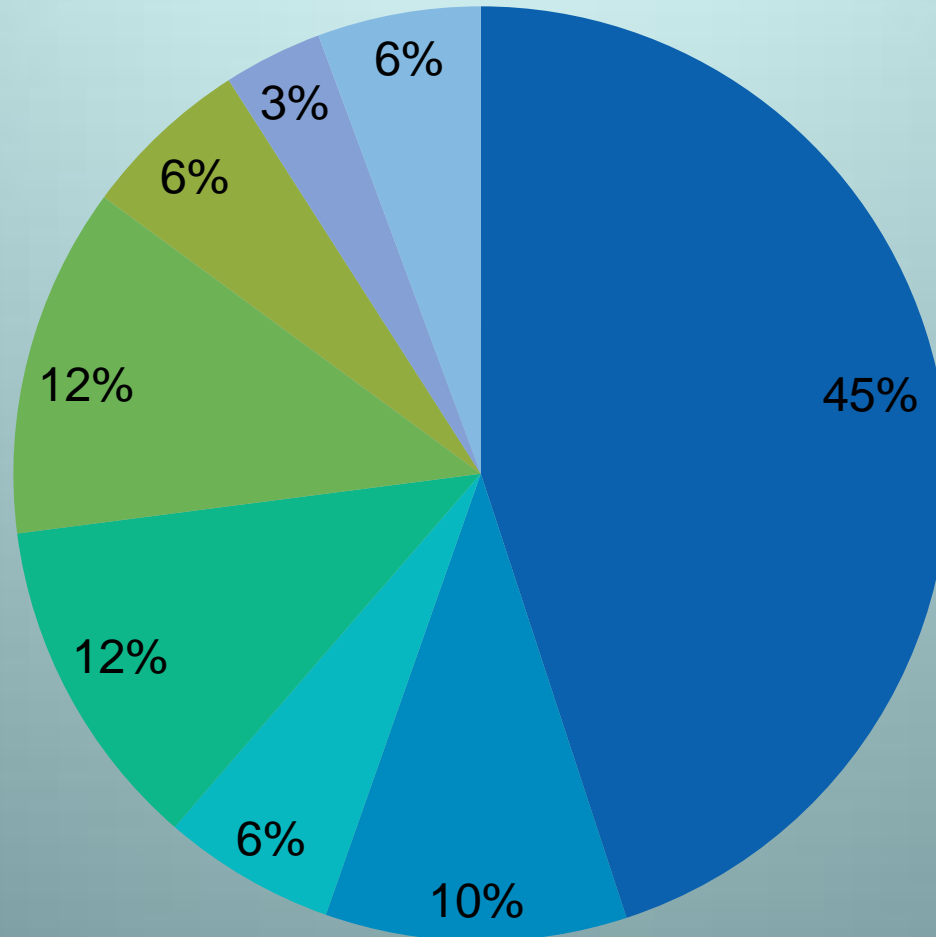
- Gratuidad
- Recursos de capital
- Ingresos operacionales

DISTRIBUCIÓN DE INGRESOS POR SEDES 2016

Sede 1	\$ 111.282.209
Sede 2	\$ 25.804.895
Sede 3	\$ 14.824.901
Sede 4	\$ 28.702.051
Sede 5	\$ 30.004.648
R. Balance	\$ 14.500.000
Otros ingresos	\$ 8.474.000
Sin Distribuir	\$ 13.966.985
TOTAL	\$ 247.559.689

INGRESOS

- Sede 1
- Sede 2
- Sede 3
- Sede 4
- Sede 5
- R. Balance
- Otros ingresos
- Sin Distribuir

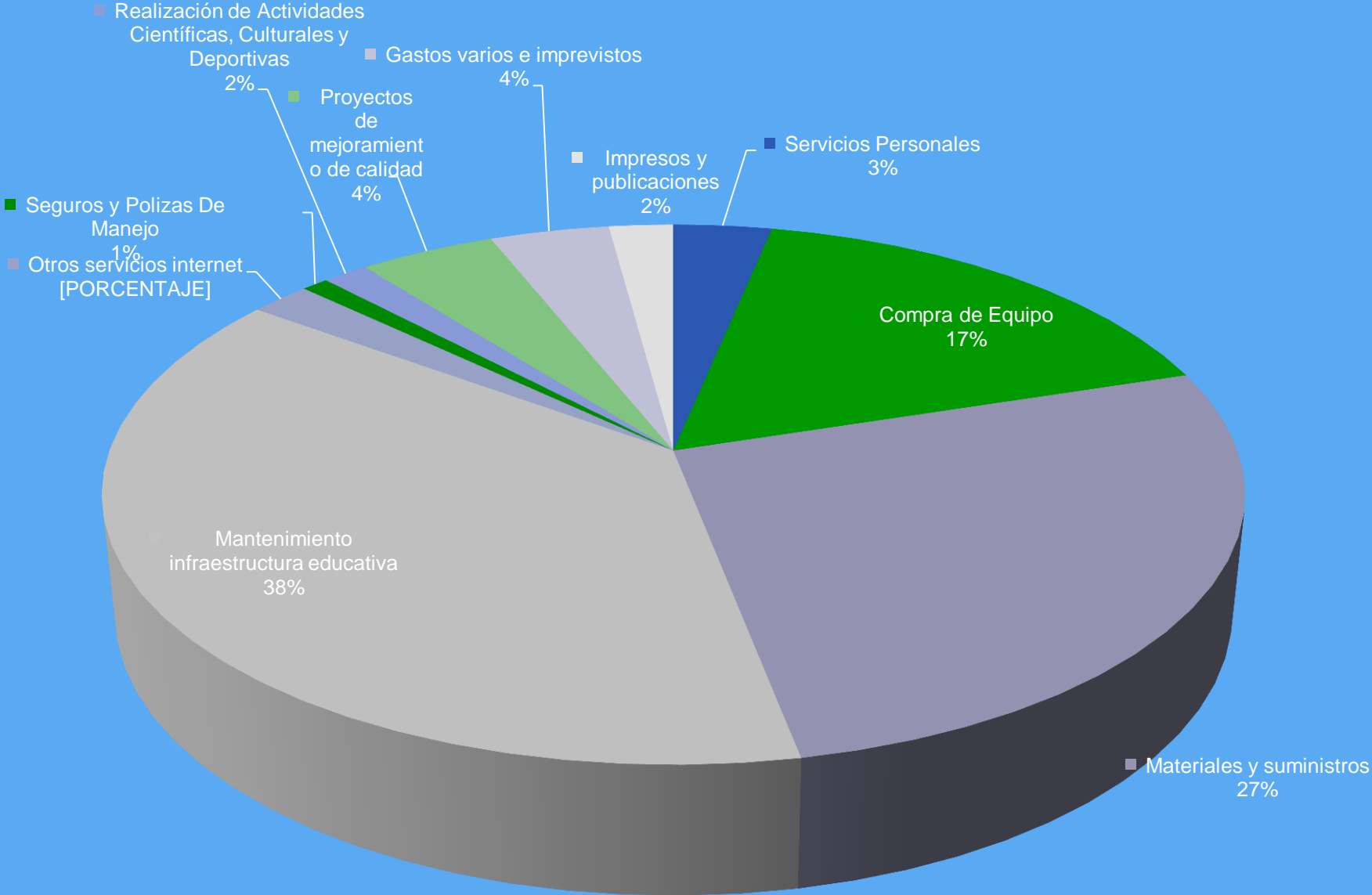


INSTITUCION EDUCATIVA LICEOMODERNO DEL SUR

EJECUCION PRESUPUESTO DE GASTOS ENERO A DICIEMBRE 2016

CODIGO	DESCRIPCIÓN	APROPIACIÓN	MODIFICACIONES POR TRASLADOS		APROPIACION DEFINITIVA 6= 1+2-3+4-5	COMPROMISOS (7)	PAGOS (8)	SALDO POR PAGAR (9=7-8)	SALDO DE APROPIACIÓN (10=6-7)
		INICIAL	CREDITO(+)	CONTRA(-)					
			TRASLADOS	TRASLADOS					
		(1)	(4)	(5)					
2.1.1.3	Servicios Personales	7.000.000	0	0	12.000.000	7.650.000	7.650.000	0	4.350.000
2.1.2.1	Compra de Equipo	25.000.000		588.000	39.967.023	39.604.150	39.604.150	0	362.873
2.1.2.2.1	Materiales y suministros	55.000.000	2.892.888	0	62.897.554	62.897.554	62.895.554	0	0
2.1.2.2.2	Mantenimiento infraestructura educativa	82.000.000	7.258.051	0	89.258.051	89.252.051	89.252.051	0	0
2.2.1.1.1	Otros servicios (internet)	6.500.000	0	0	6.500.000	4.726.885	4.726.885	0	1.773.115
2.2.1.1.2	Seguros y Polizas De Manejo	1.500.000	588.000	0	2.088.000	2.088.000	2.088.000	0	0
2.2.1.2	Realización de Actividades Científicas, Culturales y Deportivas	7.000.000	0	0	7.000.000	3.552.000	3.552.000	0	3.447.900
2.2.1.6	Proyectos de mejoramiento de calidad	23.000.000	0	10.150.939	12.849.061	10.573.682	10.573.682	0	2.275.389
2.2.1.11	Gastos varios e imprevistos	10.000.000	0	0	10.000.000	9.282.669	9.282.669	0	717.331
2.2.1.16	Impresos y publicaciones	5.000.000	0	0	5.000.000	4.991.000	4.991.000	0	9.000
	TOTALES	247.559.689	10.738.939	10.738.939	247.559.689	234.624.101	234.624.101	0	12.935.588

GASTOS PRESUPUESTO 2016

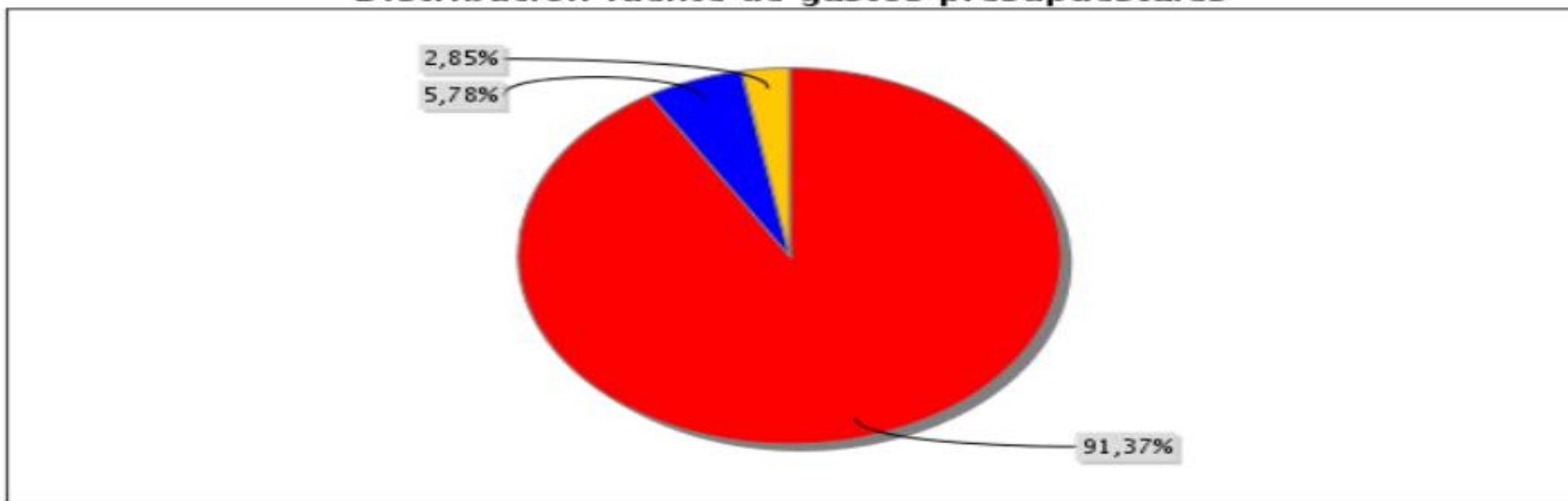


GASTOS PRESUPUESTALES

Gastos Presupuestales

Consolidado Fuente de Ingreso	Presupuesto Inicial	Presupuesto Definitivo	Compromisos	Obligaciones	Pagos
Gratuidad	200,000,000	224,585,689	214,380,116	214,380,116	214,380,116
Recursos de capital	14,500,000	14,500,000	13,552,100	13,552,100	13,552,100
Ingresos operacionales	7,500,000	8,474,000	6,691,885	6,691,885	6,691,885

Distribucion fuente de gastos presupuestales



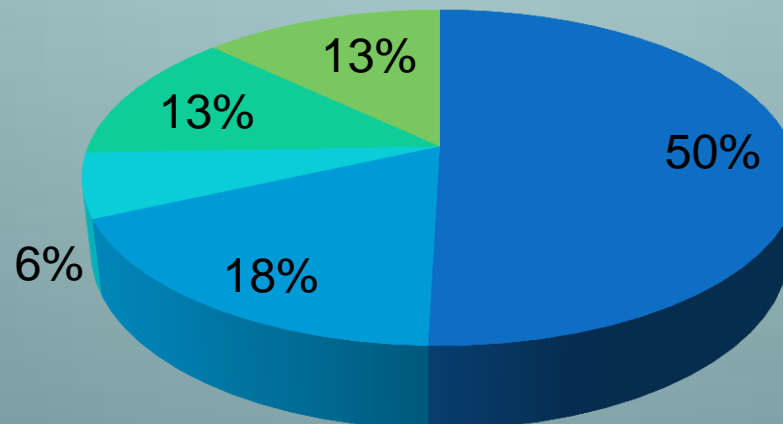
- Gratuidad
- Recursos de capital
- Ingresos operacionales

GASTOS EJECUTADOS POR SEDES

Sede 1	\$112.497.643
Sede 2	\$39.675.529
Sede 3	\$13.784.780
Sede 4	\$28.184.663
Sede 5	\$28.917.074

GASTOS EJECUTADOS POR SEDES

■ Sede 1 ■ Sede 2 ■ Sede 3 ■ Sede 4 ■ Sede 5

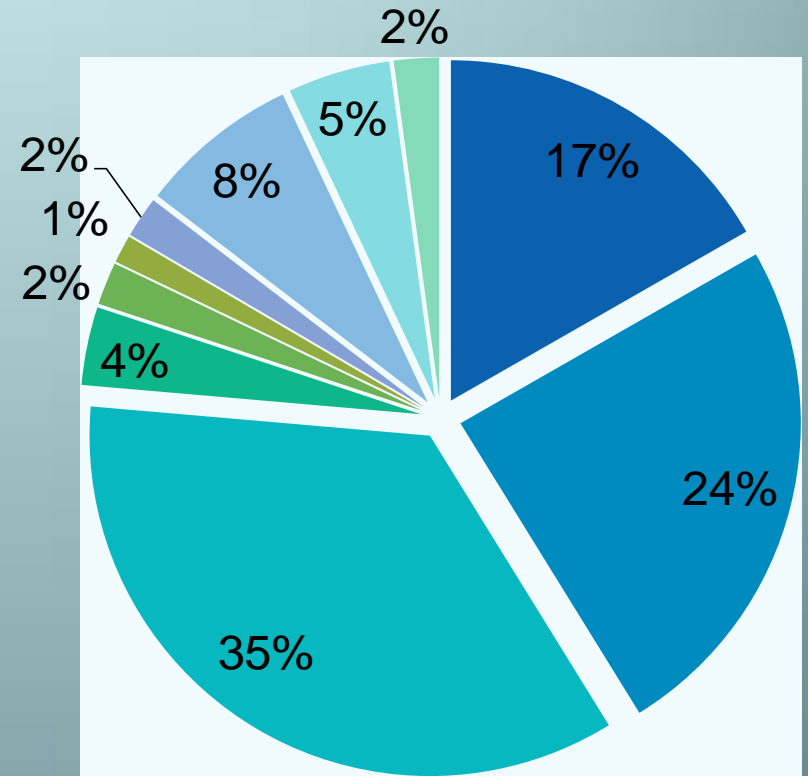


EGRESOS POR RUBROS

Compra de equipos	\$38.992.150
Materiales y suministro	\$57.000.000
Mantenimiento y adecuación	\$82.000.000
Servicios personales indirectos	\$8.650.000
Otros servicios (internet)	\$4.726.885
Seguros y póliza	\$3.088.000
Eventos científicos, deportivos y culturales	\$4.552.000
Proyectos mejoramiento de calidad	\$17.724.631
Gastos varios e imprevistos	\$11.335.023
Impresos y publicaciones	\$4.991.000

EGRESOS POR RUBROS

- Compra de equipos
- Materiales y suministro
- Mantenimiento y adecuación
- Servicios personales indirectos
- otros servicios (internet)
- Seguros y póliza
- Eventos científicos, deportivos y culturales
- Proyectos mejoramiento de calidad
- Gastos varios e imprevistos
- Impresos y publicaciones



MANTENIMIENTO Y ADECUACIÓN

- **Muebles y enseres**
- **Mejoramiento del sistema Eléctrico y seguridad**
- **Abanicos y aires acondicionados**
- **Fotocopiadora, impresora y computadores**
- **Mejoramiento en la planta física:**
 - ❖ **Pintura y arreglos en todas las sedes.**
 - ❖ **Mantenimiento de los instrumentos de la banda cívica.**
 - ❖ **Adecuación de biblioteca y cuarto para banda cívica.**
 - ❖ **Cielo raso en eternit y aluminio Sede N° 2 y 3.**
 - ❖ **Adecuación del aula virtual y de informática de la sedes 1 y 5**
 - ❖ **Mejoramiento de los servicios sanitarios en todas las sedes.**
 - ❖ **Instalación gas natural sede N°2**
 - ❖ **Ventana de vidrio y aluminio sede N°2.**
 - ❖ **Instalación de aires acondicionados en la sede 2.**
 - ❖ **Adecuación de la sala de profesores de la sede 1.**

**M
A
T
E
R
I
A
L
E
S**
Y
**S
U
M
I
N
I
S
T
R
O
S**

- ***MATERIAL DE ASEO PARA TODAS LAS SEDES:***
 - ❖ ***Escoba, fáb, límpido, detergentes y otros.***
- ***MATERIAL DE OFICINA:***
 - ❖ ***Papelería, tintas, carpetas y otros.***
- ***MATERIAL DE FERRETERÍA:***
 - ❖ ***Candados, material eléctrico, lámparas, pintura y otros.***
 - ***Repuestos para los instrumentos banda cívica.***

COMPRAS
EQUIPOS

- **AIRE MINISPLIT PARA:**
 - ❖ **AULAS DE LAS SEDE N°2**
 - ❖ **3 TELEVISORES DE 40.**
- **LOKERS SALA DE PROFESORES**
- **PUPITRES SEDE 5**
- **FOTOCOPIADORA A COLOR.**
- **16 CAMARAS DE SEGURIDAD EN LA SEDE 1.**
- **FOLDERAMAS METÁLICOS**
- **COMPRA DE DOS (2) ARCHIVADORES METÁLICOS.**
- **1 CONSOLA, DOS CABINAS UNA ACTIVA**
(AMPLIFICADA), UNA PASIVA, Y DOS (2) ACTIVAS;
EQUIPO DE AMPLIFICACIÓN INALÁMBRICO CON DOS
MICRÓFONOS. PARA LAS SEDES 2, 4 Y 5.

**IMPRESIONES
Y
PUBLICACIONES**


- ***Pendones***
- ***Manuales de convivencia.***
- ***Horizonte institucional (Misión, visión, objetivos, principios) sedes 2 y 3***
- ***Botones***
- ***Medallas***
- ***Carpetas***
- ***Libros de calificaciones***
- ***Diplomas***
- ***Menciones de honor y otros***

**E
V
E
N
T
O
S
C
U
L
T
U
R
A
L
E
S
Y
C
O
S**


- ✓ ***Apoyo grupo de Danza***
- ✓ ***Concurso de Poesía***
- ✓ ***Carnavalito***
- ✓ ***Apoyo a equipos deportivos***
- ✓ ***Apoyo a evento religioso***
- ✓ ***Celebración Día del Niño***
- ✓ ***Apoyo a Jornadas Pedagógicas***
- ✓ ***Apoyo desfile 7 de Agosto***

EVIDENCIAS


INFORME FINANCIERO EN CARTELERA



ARREGLO DE MUEBLES Y ENSERES







Adecuación sala de profesores



Adecuación sala de informática



ADECUACIÓN ESPACIO PARA INSTRUMENTOS DE LA BANDA CÍVICA



MANTENIMIENTO DE REJAS



LICEO MODESTO DEL SUR



ADECUACION DE LA BIBLIOTECA



MANTENIMIENTO DE CIELO RAZO, LAMPARAS Y ABANICOS



EVENTO RELIGIOSO



EVENTOS CULTURALES



SEMANA DE LA CONVIVENCIA



ACTIVIDADES CON PADRES DE FAMILIA





*Inst. Ed. Liceo Moderno del Sur
Comité de Convivencia
Escuela de la Convivencia
Sensibilización Ley 1030 "Convivencia Escolar"
Sept de 2015*



*Inst. Ed. Liceo Moderno del Sur
Comité de Convivencia
Escuela de la Convivencia
Sensibilización Ley 1030 "Convivencia Escolar"
Sept de 2015*

ACTIVIDAD CON LOS ESTUDIANTES



ACTIVIDADES CON LA COMUNIDAD

Campana Oftalmológica



**CAMPAÑA
OFTALMOLOGICA**



LICEO MODERNO DEL SUR



SEDE 2

SEDE 1



SEDE 3

SEDE 4



SEDE 5



SEDE N°1



ANTES



DESPUES

SEDE PRINCIPAL



MISS COLEGIALA 2016



CLASURAS



SEDE N°2



ANTES



DESPUES


SEDE 2



SEDE N°3



ANTES



DESPUES

SEDE 3



ENTRADA SEDE N°4



ANTES



DESPUES

SEDE 4



ENTRADA SEDE N°5



ANTES



DESPUES

SEDE 5



JORNADA NOCTURNA



CLAUSURA JORNADA NOCTURNA



Somos el equipo líder que transformará la comunidad de los barrios del Sur.

GRACIAS