

ALCALDÍA DE CIENAGA - MAGDALENA

NT:8.917.800.435 - 5

SECRETARÍA DE HACIENDA

EJECUCIÓN PRESUPUESTAL DE INGRESOS - VIGENCIA FISCAL 2020- ENTRE ENERO Y JUNIO

RUBRO PRESUPUESTAL	DESCRIPCIÓN RUBRO	PRESUPUESTO APROBADO	REDUCCIÓN	ADICIONES	APLAZAMIENTOS	DESAPLAZAMIENTOS	PRESUPUESTO DEFINITIVO	RECAUDO PERIODO	SALDO POR RECAUDAR
TI	INGRESOS	\$ 103.553.323.793,00	\$ -	\$ 13.317.918.159,73	\$ 2.909.556.185,00	\$ 61.939.645,00	\$ 114.023.625.412,73	\$ 71.007.164.918,10	\$ 43.016.460.494,63
TI.A	INGRESOS CORRIENTES	\$ 101.608.085.570,00	\$ -	\$ 8.158.961.752,02	\$ 2.909.556.185,00	\$ 61.939.645,00	\$ 106.919.430.782,02	\$ 65.853.208.510,39	\$ 41.066.222.271,63
TI.A.1	INGRESOS TRIBUTARIOS	\$ 18.568.893.498,00	\$ -	\$ 4.982.507.700,00	\$ -	\$ -	\$ 23.551.401.198,00	\$ 9.890.525.460,37	\$ 13.660.875.737,63
TI.A.1.3	IMPUESTO PREDIAL	\$ 1.560.467.675,00	\$ -	\$ 670.000.000,00	\$ -	\$ -	\$ 2.230.467.675,00	\$ 641.850.287,00	\$ 1.588.617.388,00
TI.A.1.3.1	IMPUESTO PREDIAL VIGENCIA ACTUAL	\$ 1.186.406.911,00	\$ -	\$ -	\$ -	\$ -	\$ 1.186.406.911,00	\$ 529.262.906,00	\$ 657.144.005,00
TI.A.1.3.2	IMPUESTO PREDIAL VIGENCIA ANTERIOR	\$ 374.060.764,00	\$ -	\$ 670.000.000,00	\$ -	\$ -	\$ 1.044.060.764,00	\$ 112.587.381,00	\$ 931.473.383,00
TI.A.1.3.3	COMPENSACIÓN PREDIAL RESGUARDO INDIGENA	\$ -	\$ -	\$ -	\$ -	\$ -	\$ -	\$ -	\$ -
TI.A.1.4	SOBRETASA AMBIENTAL SOBRETASA AMBIENTAL VIGENCIA ACTUAL	\$ 91.823.213,00	\$ -	\$ 33.449.160,00	\$ -	\$ -	\$ 125.272.373,00	\$ 86.185.804,00	\$ 39.086.569,00
TI.A.1.4.1	CON DESTINO A LA CORPORACION AMBIENTAL (SÓLO MUNICIPIOS QUE ADOPTEN SOBRETASA)	\$ 91.823.213,00	\$ -	\$ -	\$ -	\$ -	\$ 91.823.213,00	\$ 52.736.644,00	\$ 39.086.569,00
TI.A.1.4.2	CON DESTINO A LA CORPORACION AMBIENTAL (SÓLO MUNICIPIOS QUE ADOPTEN SOBRETASA)	\$ -	\$ -	\$ 33.449.160,00	\$ -	\$ -	\$ 33.449.160,00	\$ 33.449.160,00	\$ -
TI.A.1.4.2.1	CON DESTINO A LA CORPORACION AMBIENTAL (SÓLO MUNICIPIOS QUE ADOPTEN SOBRETASA)	\$ -	\$ -	\$ 33.449.160,00	\$ -	\$ -	\$ 33.449.160,00	\$ 33.449.160,00	\$ -
TI.A.1.1	IMPUESTO DE INDUSTRIA Y COMERCIO DE LA VIGENCIA ANTERIOR	\$ 11.846.489.173,00	\$ -	\$ 1.074.616.438,00	\$ -	\$ -	\$ 12.921.105.611,00	\$ 6.386.479.914,10	\$ 6.534.625.696,90
TI.A.1.1.1	IMPUESTO DE INDUSTRIA Y COMERCIO DE LA VIGENCIA ACTUAL	\$ 11.846.489.173,00	\$ -	\$ 404.201.617,00	\$ -	\$ -	\$ 12.250.690.790,00	\$ 5.716.065.093,10	\$ 6.534.625.696,90
TI.A.1.1.2	IMPUESTO DE INDUSTRIA Y COMERCIO DE LA VIGENCIA ANTERIOR	\$ -	\$ -	\$ 670.414.821,00	\$ -	\$ -	\$ 670.414.821,00	\$ 670.414.821,00	\$ -
TI.A.1.2	IMPUESTO DE AVISOS, TABLEROS Y VALLAS	\$ 370.000.000,00	\$ -	\$ 11.828.122,00	\$ -	\$ -	\$ 381.828.122,00	\$ 247.482.404,00	\$ 134.345.718,00
TI.A.1.2.1	IMPUESTO DE AVISOS, TABLEROS Y VALLAS VIGENCIA ACTUAL	\$ 370.000.000,00	\$ -	\$ -	\$ -	\$ -	\$ 370.000.000,00	\$ 235.654.282,00	\$ 134.345.718,00
TI.A.1.2.2	VALLAS VIGENCIA ANTERIOR	\$ -	\$ -	\$ 11.828.122,00	\$ -	\$ -	\$ 11.828.122,00	\$ 11.828.122,00	\$ -
TI.A.1.3	IMPUESTO PUBLICIDAD EXTERIOR VISUAL	\$ -	\$ -	\$ -	\$ -	\$ -	\$ -	\$ -	\$ -

RUBRO PRESUPUESTAL	DESCRIPCIÓN RUBRO	PRESUPUESTO APROBADO	REDUCCIÓN	ADICIONES	APLAZAMIENTOS	DESAPLAZAMIENTOS	PRESUPUESTO DEFINITIVO	RECAUDO PERIODO	SALDO POR RECAUDAR
TI.A.1.4	IMPUESTO DE DELINEACIÓN IMPUESTO DE ESPECTACULOS	\$ -	\$ -	\$ -	\$ -	\$ -	\$ -	\$ -	\$ -
TI.A.1.5	PÚBLICOS	\$ 8.000.000,00	\$ -	\$ -	\$ -	\$ -	\$ 8.000.000,00	\$ -	\$ 8.000.000,00
TI.A.1.6	IMPUESTO SOBRE RIFAS Y APUESTAS	\$ -	\$ -	\$ -	\$ -	\$ -	\$ -	\$ -	\$ -
TI.A.1.7	IMPUESTO JUEGOS PERMITIDOS	\$ -	\$ -	\$ -	\$ -	\$ -	\$ -	\$ -	\$ -
TI.A.1.8	SOBRETASA BOMBERIL	\$ 173.800.000,00	\$ -	\$ 111.332.156,00	\$ -	\$ -	\$ 285.132.156,00	\$ 285.132.156,00	\$ -
TI.A.1.9	SOBRETASA A LA GASOLINA	\$ 1.788.907.201,00	\$ -	\$ -	\$ -	\$ -	\$ 1.788.907.201,00	\$ 617.673.000,00	\$ 1.171.234.201,00
TI.A.1.10	ESTAMPILLAS	\$ 1.493.500.000,00	\$ -	\$ 2.842.499.554,00	\$ -	\$ -	\$ 4.335.999.554,00	\$ 1.039.700.607,75	\$ 3.296.298.946,25
TI.A.1.10.1	PRO-DOTACIÓN Y FUNCIONAMIENTO DE CENTROS BIENESTAR DEL ANCIANO	\$ 734.390.000,00	\$ -	\$ 1.691.504.328,00	\$ -	\$ -	\$ 2.425.894.328,00	\$ 537.382.752,57	\$ 1.888.511.575,43
TI.A.1.10.2	PRO-CULTURA	\$ 412.000.000,00	\$ -	\$ 781.815.767,00	\$ -	\$ -	\$ 1.193.815.767,00	\$ 311.046.838,99	\$ 882.768.928,01
TI.A.1.10.3	PRO-DEPORTE	\$ 347.110.000,00	\$ -	\$ 369.179.459,00	\$ -	\$ -	\$ 716.289.459,00	\$ 191.271.016,19	\$ 525.018.442,81
TI.A.1.11	IMPUESTO SOBRE EL SERVICIO DE ALUMBRADO PÚBLICO	\$ -	\$ -	\$ -	\$ -	\$ -	\$ -	\$ -	\$ -
TI.A.1.12	CONTRIBUCIÓN SOBRE CONTRATOS DE OBRA PÚBLICA	\$ 813.700.000,00	\$ -	\$ -	\$ -	\$ -	\$ 813.700.000,00	\$ 183.269.380,52	\$ 630.430.619,48
TI.A.1.13	IMPUESTO DE TRANSPORTE POR OLEODUCTOS Y GASODUCTOS	\$ 400.030.000,00	\$ -	\$ -	\$ -	\$ -	\$ 400.030.000,00	\$ 145.941.517,00	\$ 254.088.483,00
TI.A.1.15	REGISTROS MARCAS Y HERRETES	\$ 703.116,00	\$ -	\$ -	\$ -	\$ -	\$ 703.116,00	\$ -	\$ 703.116,00
TI.A.1.16	SOBRETASA DE SEGURIDAD ICA	\$ 17.973.120,00	\$ -	\$ 238.782.270,00	\$ -	\$ -	\$ 256.755.390,00	\$ 256.755.390,00	\$ -
TI.A.1.17	OTROS INGRESOS TRIBUTARIOS	\$ 3.500.000,00	\$ -	\$ -	\$ -	\$ -	\$ 3.500.000,00	\$ 55.000,00	\$ 3.445.000,00
TI.A.2	INGRESOS NO TRIBUTARIOS	\$ 83.039.192.072,00	\$ -	\$ 3.176.454.052,02	\$ 2.909.556.185,00	\$ 61.939.645,00	\$ 83.568.029.584,02	\$ 55.962.688.050,02	\$ 27.405.346.534,00
TI.A.2.1	TASAS, TARIFAS Y DERECHOS	\$ 31.822.500,00	\$ -	\$ -	\$ -	\$ -	\$ 31.822.500,00	\$ 2.393.100,00	\$ 29.429.400,00
TI.A.2.1.1	PUBLICACIONES	\$ -	\$ -	\$ -	\$ -	\$ -	\$ -	\$ -	\$ -
TI.A.2.1.2	DERECHOS DE EXPLOTACIÓN DE JUEGOS DE SUERTE Y AZAR	\$ 22.500,00	\$ -	\$ -	\$ -	\$ -	\$ 22.500,00	\$ -	\$ 22.500,00
TI.A.2.1.2.1	IMPUESTO SOBRE RIFAS	\$ -	\$ -	\$ -	\$ -	\$ -	\$ -	\$ -	\$ -
TI.A.2.1.2.2	JUEGOS DE SUERTE Y AZAR	\$ 22.500,00	\$ -	\$ -	\$ -	\$ -	\$ 22.500,00	\$ -	\$ 22.500,00
TI.A.2.1.2.3	PROMOCIONALES JUEGOS DE SUERTE Y AZAR LOCALIZADOS	\$ -	\$ -	\$ -	\$ -	\$ -	\$ -	\$ -	\$ -
TI.A.2.1.3	LICENCIAS DE URBANISMO Y CONSTRUCCIÓN	\$ 23.500.000,00	\$ -	\$ -	\$ -	\$ -	\$ 23.500.000,00	\$ 1.991.600,00	\$ 21.508.400,00
TI.A.2.1.4	VENTAS AMBULANTES Y ESTACIONARIAS	\$ 5.400.000,00	\$ -	\$ -	\$ -	\$ -	\$ 5.400.000,00	\$ 267.500,00	\$ 5.132.500,00
TI.A.2.1.5	EXPEDICIÓN DE PAZ Y SALVOS	\$ 2.900.000,00	\$ -	\$ -	\$ -	\$ -	\$ 2.900.000,00	\$ 134.000,00	\$ 2.766.000,00
TI.A.2.1.6	CONSTANCIAS Y CERTIFICACIONES, OTRAS TASAS	\$ -	\$ -	\$ -	\$ -	\$ -	\$ -	\$ -	\$ -
TI.A.2.2	MULTAS Y SANCIONES	\$ -	\$ -	\$ 61.899.599,00	\$ -	\$ -	\$ 61.899.599,00	\$ 61.899.599,00	\$ -
TI.A.2.2.4	MULTAS DE GOBIERNO	\$ -	\$ -	\$ 438.902,00	\$ -	\$ -	\$ 438.902,00	\$ 438.902,00	\$ -
TI.A.2.2.4.1	REGISTRO DE MARCAS Y HIERROS	\$ -	\$ -	\$ -	\$ -	\$ -	\$ -	\$ -	\$ -

RUBRO PRESUPUESTAL	DESCRIPCIÓN RUBRO	PRESUPUESTO APROBADO	REDUCCIÓN	ADICIONES	APLAZAMIENTOS	DESAPLAZAMIENTOS	PRESUPUESTO DEFINITIVO	RECAUDO PERIODO	SALDO POR RECAUDAR
TI.A.2.2.4.2	MULTAS ESTABLECIDAS EN EL CÓDIGO NACIONAL DE POLICIA MULTAS ESTABLECIMIENTOS DE	\$ -	\$ -	\$ 438.902,00	\$ -	\$ -	\$ 438.902,00	\$ 438.902,00	\$ -
TI.A.2.2.4.3	COMERCIO	\$ -	\$ -	\$ -	\$ -	\$ -	\$ -	\$ -	\$ -
TI.A.2.2.4.4	SANCCIONES URBANÍSTICAS	\$ -	\$ -	\$ -	\$ -	\$ -	\$ -	\$ -	\$ -
TI.A.2.2.4.5	OTRAS MULTAS DE GOBIERNO	\$ -	\$ -	\$ -	\$ -	\$ -	\$ -	\$ -	\$ -
TI.A.2.2.5	INTERESES MORATORIOS	\$ -	\$ -	\$ 37.374.023,00	\$ -	\$ -	\$ 37.374.023,00	\$ 37.374.023,00	\$ -
TI.A.2.2.5.1	IMPUESTO PREDIAL	\$ -	\$ -	\$ 35.804.180,00	\$ -	\$ -	\$ 35.804.180,00	\$ 35.804.180,00	\$ -
TI.A.2.2.5.3	IMPUESTO DE INDUSTRIA Y COMERCIO	\$ -	\$ -	\$ 1.503.199,00	\$ -	\$ -	\$ 1.503.199,00	\$ 1.503.199,00	\$ -
TI.A.2.2.5.4	SOBRETASA A LA GASOLINA OTROS INTERESES DE ORIGEN	\$ -	\$ -	\$ -	\$ -	\$ -	\$ -	\$ -	\$ -
TI.A.2.2.5.9	TRIBUTARIO	\$ -	\$ -	\$ 66.644,00	\$ -	\$ -	\$ 66.644,00	\$ 66.644,00	\$ -
TI.A.2.2.5.10	OTROS INTERESES DE ORIGEN NO	\$ -	\$ -	\$ -	\$ -	\$ -	\$ -	\$ -	\$ -
TI.A.2.2.5.10	TRIBUTARIO	\$ -	\$ -	\$ -	\$ -	\$ -	\$ -	\$ -	\$ -
TI.A.2.2.6	SANCCIONES TRIBUTARIAS	\$ -	\$ -	\$ 24.086.674,00	\$ -	\$ -	\$ 24.086.674,00	\$ 24.086.674,00	\$ -
TI.A.2.2.6.1	IMPUESTO PREDIAL	\$ -	\$ -	\$ -	\$ -	\$ -	\$ -	\$ -	\$ -
TI.A.2.2.6.2	IMPUESTO DE INDUSTRIA Y COMERCIO	\$ -	\$ -	\$ 24.086.674,00	\$ -	\$ -	\$ 24.086.674,00	\$ 24.086.674,00	\$ -
TI.A.2.2.6.3	SOBRETASA A LA GASOLINA OTROS SANCCIONES DE ORIGEN	\$ -	\$ -	\$ -	\$ -	\$ -	\$ -	\$ -	\$ -
TI.A.2.2.6.8	TRIBUTARIO	\$ -	\$ -	\$ -	\$ -	\$ -	\$ -	\$ -	\$ -
TI.A.2.2.7	OTRAS MULTAS Y SANCCIONES	\$ -	\$ -	\$ -	\$ -	\$ -	\$ -	\$ -	\$ -
TI.A.2.4	VENTA DE BIENES Y SERVICIOS	\$ 70.000.000,00	\$ -	\$ 20.898.106,80	\$ -	\$ -	\$ 90.898.106,80	\$ 17.442.736,80	\$ 73.455.370,00
TI.A.2.4.4	PLAZA DE MERCADO	\$ 70.000.000,00	\$ -	\$ -	\$ -	\$ -	\$ 70.000.000,00	\$ -	\$ 70.000.000,00
TI.A.2.4.5	PLAZA DE FERIAS	\$ -	\$ -	\$ -	\$ -	\$ -	\$ -	\$ -	\$ -
TI.A.2.4.6	MATADERO PUBLICO OTROS INGRESOS POR LA VENTA DE BIENES Y SERVICIOS DIFERENTE A LA	\$ -	\$ -	\$ -	\$ -	\$ -	\$ -	\$ -	\$ -
TI.A.2.4.10	VENTA DE ACTIVOS	\$ -	\$ -	\$ 1.339.192,00	\$ -	\$ -	\$ 1.339.192,00	\$ 1.339.192,00	\$ -
TI.A.2.4.11	OTROS INGRESOS NO TRIBUTARIOS	\$ -	\$ -	\$ 19.558.914,80	\$ -	\$ -	\$ 19.558.914,80	\$ 16.103.544,80	\$ 3.455.370,00
TI.A.2.5	RENTAS CONTRACTUALES	\$ -	\$ -	\$ -	\$ -	\$ -	\$ -	\$ -	\$ -
TI.A.2.5.1	ARRENDAMIENTOS	\$ -	\$ -	\$ -	\$ -	\$ -	\$ -	\$ -	\$ -
TI.A.2.6	TRANSFERENCIAS	\$ 82.937.369,572,00	\$ -	\$ 3.093.656,346,22	\$ 2.909.556.185,00	\$ 61.939.645,00	\$ 83.183.409,378,22	\$ 55.880.947,614,22	\$ 27.302.461,764,00
TI.A.2.6.1	TRANSFERENCIAS PARA	\$ 1.811.744.541,00	\$ -	\$ -	\$ 584.271.100,00	\$ -	\$ 1.227.473.441,00	\$ 1.227.473.441,00	\$ -
TI.A.2.6.1	FUNCIONAMIENTO	\$ 1.811.744.541,00	\$ -	\$ -	\$ 584.271.100,00	\$ -	\$ 1.227.473.441,00	\$ 1.227.473.441,00	\$ -
TI.A.2.6.1.1	DEL NIVEL NACIONAL	\$ 1.811.744.541,00	\$ -	\$ -	\$ 584.271.100,00	\$ -	\$ 1.227.473.441,00	\$ 1.227.473.441,00	\$ -
TI.A.2.6.1.1	SGP: LIBRE DESTINACION DE	\$ 1.811.744.541,00	\$ -	\$ -	\$ 584.271.100,00	\$ -	\$ 1.227.473.441,00	\$ 1.227.473.441,00	\$ -
TI.A.2.6.1.1.1	PARTICIPACION DE PROPOSITO	\$ 1.811.744.541,00	\$ -	\$ -	\$ 584.271.100,00	\$ -	\$ 1.227.473.441,00	\$ 1.227.473.441,00	\$ -
TI.A.2.6.1.1.1	GENERAL MUNICIPIOS CATEGORIAS 4,	\$ 1.811.744.541,00	\$ -	\$ -	\$ 584.271.100,00	\$ -	\$ 1.227.473.441,00	\$ 1.227.473.441,00	\$ -
TI.A.2.6.2	5 Y 6	\$ 81.125.625,031,00	\$ -	\$ 3.093.656,346,22	\$ 2.325.285,085,00	\$ 61.939.645,00	\$ 81.955.935,937,22	\$ 54.653.474,173,22	\$ 27.302.461,764,00






RUBRO PRESUPUESTAL	DESCRIPCIÓN RUBRO	PRESUPUESTO APROBADO	REDUCCIÓN	ADICIONES	APLAZAMIENTOS	DESAPLAZAMIENTOS	PRESUPUESTO DEFINITIVO	RECAUDO PERIODO	SALDO POR RECAUDAR
TLA.2.6.2.1	DEL NIVEL NACIONAL SISTEMA GENERAL DE PARTICIPACIONES	\$ 81.125.625.031,00	\$ -	\$ 3.093.656.346,22	\$ 2.325.285.085,00	\$ 61.939.645,00	\$ 81.955.935.937,22	\$ 54.653.474.173,22	\$ 27.302.461.764,00
TLA.2.6.2.1.1	SISTEMA GENERAL DE PARTICIPACIONES	\$ 69.712.244.842,00	\$ -	\$ 1.250.628.596,00	\$ 2.325.285.085,00	\$ 61.939.645,00	\$ 68.699.527.998,00	\$ 42.487.340.942,00	\$ 26.212.187.056,00
TLA.2.6.2.1.1.1	PARTICIPACIONES-EDUCACIÓN	\$ 66.415.849.475,00	\$ -	\$ 1.250.628.596,00	\$ 1.424.668.826,00	\$ 61.939.645,00	\$ 66.303.748.890,00	\$ 40.091.561.834,00	\$ 26.212.187.056,00
TLA.2.6.2.1.1.1.1	S. G. P. EDUCACIÓN - PRESTACIÓN DE SERVICIOS	\$ 63.203.364.146,00	\$ -	\$ -	\$ 828.747.119,00	\$ 122.642,00	\$ 62.374.739.669,00	\$ 36.436.842.147,00	\$ 25.937.897.522,00
TLA.2.6.2.1.1.1.1.1	S. G. P. EDUCACIÓN - PRESTACIÓN DE SERVICIOS CSF	\$ 52.674.926.825,00	\$ -	\$ -	\$ 828.747.119,00	\$ 122.642,00	\$ 51.846.302.348,00	\$ 30.174.975.834,00	\$ 21.671.326.514,00
TLA.2.6.2.1.1.1.1.1.1	S. G. P. EDUCACIÓN - PRESTACIÓN DE SERVICIOS SSF	\$ 10.528.437.321,00	\$ -	\$ -	\$ -	\$ -	\$ 10.528.437.321,00	\$ 6.261.866.313,00	\$ 4.266.571.008,00
TLA.2.6.2.1.1.1.1.1.1.1	S. G. P. EDUCACIÓN - RECURSOS DE CALIDAD	\$ 3.212.485.329,00	\$ -	\$ 1.250.628.596,00	\$ 595.921.707,00	\$ 61.817.003,00	\$ 3.929.009.221,00	\$ 3.654.719.687,00	\$ 274.289.534,00
TLA.2.6.2.1.1.1.1.1.1.1.1	S. G. P. EDUCACIÓN - RECURSOS DE CALIDAD EDUCATIVA	\$ 1.459.724.037,00	\$ -	\$ 674.885.270,00	\$ 534.104.704,00	\$ -	\$ 1.600.504.603,00	\$ 1.326.215.069,00	\$ -
TLA.2.6.2.1.1.1.1.1.1.1.1.1	S. G. P. EDUCACIÓN - RECURSOS DE CALIDAD GRATUIDAD SISTEMA GENERAL DE PARTICIPACIONES ALIMENTACIÓN ESCOLAR	\$ 1.752.761.292,00	\$ -	\$ 575.743.326,00	\$ 61.817.003,00	\$ 61.817.003,00	\$ 2.328.504.618,00	\$ 2.328.504.618,00	\$ -
TLA.2.6.2.1.1.5	S.G.P AGUA POTABLE Y SANEAMIENTO BÁSICO	\$ 325.294.836,00	\$ -	\$ -	\$ 95.223.357,00	\$ -	\$ 230.071.479,00	\$ 230.071.479,00	\$ -
TLA.2.6.2.1.1.6	S.G.P. POR CRECIMIENTO DE LA ECONOMÍA	\$ -	\$ -	\$ -	\$ -	\$ -	\$ -	\$ -	\$ -
TLA.2.6.2.1.1.6.1	PRIMERA INFANCIA SISTEMA GENERAL FORZOSA INVERSIÓN DE PARTICIPACIÓN PROPOSITO GENERAL	\$ -	\$ -	\$ -	\$ -	\$ -	\$ -	\$ -	\$ -
TLA.2.6.2.1.1.7	DEPORTE Y RECREACIÓN	\$ 2.251.739.644,00	\$ -	\$ -	\$ 556.657.274,00	\$ -	\$ 1.695.082.370,00	\$ 1.695.082.370,00	\$ -
TLA.2.6.2.1.1.7.1	CULTURA RESTO LIBRE INVERSIÓN(INCLUYE RECURSOS DE LIBRE INVERSIÓN MUNICIPIOS MENORES DE 25000 HABITANTES)	\$ 200.154.635,00	\$ -	\$ -	\$ 64.548.045,00	\$ -	\$ 135.606.590,00	\$ 135.606.590,00	\$ -
TLA.2.6.2.1.1.7.2	REGALIAS Y COMPENSACIONES (RÉGIMEN ANTERIOR DE REGALIAS LEY 141/94 Y 756/02)	\$ 150.115.977,00	\$ -	\$ -	\$ 48.411.035,00	\$ -	\$ 101.704.942,00	\$ 101.704.942,00	\$ -
TLA.2.6.2.1.7.4	HABITANTES)	\$ 1.901.469.032,00	\$ -	\$ -	\$ 443.698.194,00	\$ -	\$ 1.457.770.838,00	\$ 1.457.770.838,00	\$ -
TLA.2.6.2.1.7		\$ -	\$ -	\$ -	\$ -	\$ -	\$ -	\$ -	\$ -



RUBRO PRESUPUESTAL	DESCRIPCIÓN RUBRO	PRESUPUESTO APROBADO	REDUCCIÓN	ADICIONES	APLAZAMIENTOS	DESAPLAZAMIENTOS	PRESUPUESTO DEFINITIVO	RECAUDO PERIODO	SALDO POR RECAUDAR
TI.A.2.6.2.1.7.1	REGALIAS POR CARBON (REGIMEN ANTERIOR DE REGALIAS LEY 141/94 Y 756/02)	\$ -	\$ -	\$ -	\$ -	\$ -	\$ -	\$ -	\$ -
TI.A.2.6.2.1.8	OTRAS TRANSFERENCIAS DEL NIVEL NACIONAL PARA INVERSIÓN	\$ 11.413.380.189,00	\$ -	\$ 1.843.027.750,22	\$ -	\$ -	\$ 13.256.407.939,22	\$ 12.166.133.231,22	\$ 1.090.274.708,00
TI.A.2.6.2.1.8.2	EN EDUCACIÓN	\$ 6.546.188.778,00	\$ -	\$ 6.524,00	\$ -	\$ -	\$ 6.546.195.302,00	\$ 5.455.920.594,00	\$ 1.090.274.708,00
TI.A.2.6.2.1.8.2.1	ALIMENTACIÓN ESCOLAR LEY 1450 DE 2011 (ICBF O MEN)	\$ 2.527.179.811,00	\$ -	\$ -	\$ -	\$ -	\$ 2.527.179.811,00	\$ 1.436.905.103,00	\$ 1.090.274.708,00
TI.A.2.6.2.1.8.2.1.1	ALIMENTACIÓN ESCOLAR LEY 1450 DE 2011 (ICBF O MEN) - PAE REGULAR	\$ 1.933.647.632,00	\$ -	\$ -	\$ -	\$ -	\$ 1.933.647.632,00	\$ 1.099.434.294,00	\$ 834.213.338,00
TI.A.2.6.2.1.8.2.1.2	ALIMENTACIÓN ESCOLAR LEY 1450 DE 2011 (ICBF O MEN) - PAE JORNADA UNICA	\$ 593.532.179,00	\$ -	\$ -	\$ -	\$ -	\$ 593.532.179,00	\$ 337.470.809,00	\$ 256.061.370,00
TI.A.2.6.2.1.8.2.2	COMPENSACIÓN ALIMENTACIÓN ESCOLAR	\$ 4.019.008.967,00	\$ -	\$ 6.524,00	\$ -	\$ -	\$ 4.019.015.491,00	\$ 4.019.015.491,00	\$ -
TI.A.2.6.2.1.8.3	RECURSOS FONPET ART. 147 LEY 1753/15	\$ -	\$ -	\$ -	\$ -	\$ -	\$ -	\$ -	\$ -
TI.A.2.6.2.1.8.4	EN OTROS SECTORES	\$ 4.867.191.411,00	\$ -	\$ 1.843.021.226,22	\$ -	\$ -	\$ 6.710.212.637,22	\$ 6.710.212.637,22	\$ -
TI.A.2.6.2.1.8.4.1	CONTRAPRESTACIÓN CONCESIÓN PORTURIA LEY 1/1991	\$ 4.867.191.411,00	\$ -	\$ 1.843.021.226,22	\$ -	\$ -	\$ 6.710.212.637,22	\$ 6.710.212.637,22	\$ -
TI.B.1	INGRESOS DE CAPITAL	\$ 1.945.238.223,00	\$ -	\$ 5.158.956.407,71	\$ -	\$ -	\$ 7.104.194.630,71	\$ 5.153.956.407,71	\$ 1.950.238.223,00
TI.B.1.1	COFINANCIACIÓN NACIONAL - NIVEL CENTRAL	\$ -	\$ -	\$ 36.831.762,48	\$ -	\$ -	\$ 36.831.762,48	\$ 36.831.762,48	\$ -
TI.B.1.1.1	PROGRAMAS DE SALUD	\$ -	\$ -	\$ 36.831.762,48	\$ -	\$ -	\$ 36.831.762,48	\$ 36.831.762,48	\$ -
TI.B.1.1.2	PROGRAMAS DE EDUCACIÓN	\$ -	\$ -	\$ -	\$ -	\$ -	\$ -	\$ -	\$ -
TI.B.1.1.3	PROGRAMAS DE AGUA POTABLE Y SANEAMIENTO BÁSICO	\$ -	\$ -	\$ -	\$ -	\$ -	\$ -	\$ -	\$ -
TI.B.1.1.4	PROGRAMAS DE INFRAESTRUCTURA	\$ -	\$ -	\$ -	\$ -	\$ -	\$ -	\$ -	\$ -
TI.B.1.1.5	PROGRAMAS OTROS SECTORES	\$ -	\$ -	\$ 36.831.762,48	\$ -	\$ -	\$ 36.831.762,48	\$ 36.831.762,48	\$ -
TI.B.1.2	COFINANCIACIÓN DEPARTAMENTAL - NIVEL CENTRAL	\$ -	\$ -	\$ -	\$ -	\$ -	\$ -	\$ -	\$ -
TI.B.1.3	COFINANCIACIÓN MUNICIPAL - NIVEL CENTRAL	\$ -	\$ -	\$ -	\$ -	\$ -	\$ -	\$ -	\$ -
TI.B.1.4	OTRAS COFINANCIACIONES	\$ -	\$ -	\$ -	\$ -	\$ -	\$ -	\$ -	\$ -
TI.B.4	RECURSOS DEL CRÉDITO INTERNO	\$ -	\$ -	\$ -	\$ -	\$ -	\$ -	\$ -	\$ -
TI.B.4.1	BANCA COMERCIAL PRIVADA	\$ -	\$ -	\$ -	\$ -	\$ -	\$ -	\$ -	\$ -
TI.B.4.1.5	RECURSOS DEL BALANCE	\$ -	\$ -	\$ 5.032.561.477,54	\$ -	\$ -	\$ 5.032.561.477,54	\$ 5.032.561.477,54	\$ -
TI.B.6	CANCELACION DE RESERVAS	\$ -	\$ -	\$ -	\$ -	\$ -	\$ -	\$ -	\$ -
TI.B.6.1	SUPERÁVIT FISCAL	\$ -	\$ -	\$ 5.032.561.477,54	\$ -	\$ -	\$ 5.032.561.477,54	\$ 5.032.561.477,54	\$ -

RUBRO PRESUPUESTAL	DESCRIPCIÓN RUBRO	PRESUPUESTO APROBADO	REDUCCIÓN	ADICIONES	APLAZAMIENTOS	DESAPLAZAMIENTOS	PRESUPUESTO DEFINITIVO	RECAUDO PERIODO	SALDO POR RECAUDAR
TI.B.6.2.1	SUPERAVIT FISCAL DE LA VIGENCIA ANTERIOR	\$ -	\$ -	\$ 5.032.561.477,54	\$ -	\$ -	\$ 5.032.561.477,54	\$ 5.032.561.477,54	\$ -
TI.B.6.2.1.1	RECURSOS DE LIBRE DESTINACIÓN	\$ -	\$ -	\$ 3.294.084,51	\$ -	\$ -	\$ 3.294.084,51	\$ 3.294.084,51	\$ -
TI.B.6.2.1.1.1	RECURSOS DE INGRESOS CORRIENTES DE LIBRE DESTINACIÓN	\$ -	\$ -	\$ -	\$ -	\$ -	\$ -	\$ -	\$ -
TI.B.6.2.1.1.1.1	RECURSOS DE INGRESOS S.G.P. LIBRE DESTINACIÓN	\$ -	\$ -	\$ 3.294.084,51	\$ -	\$ -	\$ 3.294.084,51	\$ 3.294.084,51	\$ -
TI.B.6.2.1.2	RECURSOS DE FORZOSA INVERSIÓN (CON DESTINACIÓN ESPECÍFICA)	\$ -	\$ -	\$ 5.029.267.393,03	\$ -	\$ -	\$ 5.029.267.393,03	\$ 5.029.267.393,03	\$ -
TI.B.6.2.1.2.1	RECURSOS DE FORZOSA INVERSIÓN SGP (CON DESTINACIÓN ESPECÍFICA)	\$ -	\$ -	\$ 613.144.769,28	\$ -	\$ -	\$ 613.144.769,28	\$ 613.144.769,28	\$ -
TI.B.6.2.1.2.1.1	RECURSOS DE FORZOSA INVERSIÓN EDUCACIÓN	\$ -	\$ -	\$ 359.765.882,70	\$ -	\$ -	\$ 359.765.882,70	\$ 359.765.882,70	\$ -
TI.B.6.2.1.2.1.1.1	PROVENIENTES DE RECURSOS DE S.G.P.	\$ -	\$ -	\$ 43.652.420,00	\$ -	\$ -	\$ 43.652.420,00	\$ 43.652.420,00	\$ -
TI.B.6.2.1.2.1.1.1.1	PRESTACIÓN DEL SERVICIO	\$ -	\$ -	\$ 43.652.420,00	\$ -	\$ -	\$ 43.652.420,00	\$ 43.652.420,00	\$ -
TI.B.6.2.1.2.1.1.2	PROVENIENTES DE RECURSOS DE S.G.P. MATRICULA CALIDAD	\$ -	\$ -	\$ 316.113.462,70	\$ -	\$ -	\$ 316.113.462,70	\$ 316.113.462,70	\$ -
TI.B.6.2.1.2.1.2	RECURSOS DE FORZOSA INVERSIÓN - SALUD	\$ -	\$ -	\$ -	\$ -	\$ -	\$ -	\$ -	\$ -
TI.B.6.2.1.2.1.2.1	RECURSOS DE FORZOSA INVERSIÓN - SALUD: RÉGIMEN SUBSIDIADO	\$ -	\$ -	\$ -	\$ -	\$ -	\$ -	\$ -	\$ -
TI.B.6.2.1.2.1.2.2	RECURSOS DE FORZOSA INVERSIÓN - SALUD: PÚBLICA	\$ -	\$ -	\$ -	\$ -	\$ -	\$ -	\$ -	\$ -
TI.B.6.2.1.2.1.2.2.1	RECURSOS DE FORZOSA INVERSIÓN - SALUD: PÚBLICA	\$ -	\$ -	\$ -	\$ -	\$ -	\$ -	\$ -	\$ -
TI.B.6.2.1.2.1.2.2.2	RECURSOS DE FORZOSA INVERSIÓN - SALUD: PRESTACIÓN DEL SERVICIO A LA POBLACIÓN POBRE NO AFILIADA	\$ -	\$ -	\$ -	\$ -	\$ -	\$ -	\$ -	\$ -
TI.B.6.2.1.2.1.3	RECURSOS DE FORZOSA INVERSIÓN - ALIMENTACIÓN ESCOLAR	\$ -	\$ -	\$ 32.386.687,66	\$ -	\$ -	\$ 32.386.687,66	\$ 32.386.687,66	\$ -
TI.B.6.2.1.2.1.5	RECURSOS DE FORZOSA INVERSIÓN - AGUA POTABLE Y SANEAMIENTO BÁSICO	\$ -	\$ -	\$ 148.712.900,24	\$ -	\$ -	\$ 148.712.900,24	\$ 148.712.900,24	\$ -
TI.B.6.2.1.2.1.6	RECURSOS DE FORZOSA INVERSIÓN - DEPORTE	\$ -	\$ -	\$ 332.738,22	\$ -	\$ -	\$ 332.738,22	\$ 332.738,22	\$ -
TI.B.6.2.1.2.1.7	RECURSOS DE FORZOSA INVERSIÓN - CULTURA	\$ -	\$ -	\$ 19.331.152,66	\$ -	\$ -	\$ 19.331.152,66	\$ 19.331.152,66	\$ -
TI.B.6.2.1.2.1.8	RECURSOS DE FORZOSA INVERSIÓN - LIBRE INVERSIÓN	\$ -	\$ -	\$ 20.009.041,70	\$ -	\$ -	\$ 20.009.041,70	\$ 20.009.041,70	\$ -
TI.B.6.2.1.2.1.9	RECURSOS DE FORZOSA INVERSIÓN - CRECIMIENTO DE LA ECONOMÍA	\$ -	\$ -	\$ 32.606.366,10	\$ -	\$ -	\$ 32.606.366,10	\$ 32.606.366,10	\$ -
TI.B.6.2.1.2.2	PRIMERA INFANCIA	\$ -	\$ -	\$ 32.606.366,10	\$ -	\$ -	\$ 32.606.366,10	\$ 32.606.366,10	\$ -
TI.B.6.2.1.2.2.1	REGALÍAS Y COMPENSACIONES	\$ -	\$ -	\$ 9.576.562,29	\$ -	\$ -	\$ 9.576.562,29	\$ 9.576.562,29	\$ -






RUBRO PRESUPUESTAL	DESCRIPCIÓN RUBRO	PRESUPUESTO APROBADO	REDUCCIÓN	ADICIONES	APLAZAMIENTOS	DESAPLAZAMIENTOS	PRESUPUESTO DEFINITIVO	RECAUDO PERIODO	SALDO POR RECAUDAR
TI.B.6.2.1.2.3	OTROS RECURSOS DE FORZOSA INVERSIÓN DIFERENTES AL SGP (CON DESTINACIÓN ESPECÍFICA)	\$ -	\$ -	\$ 4.406.546.061,46	\$ -	\$ -	\$ 4.406.546.061,46	\$ 4.406.546.061,46	\$ -
TI.B.6.2.1.2.3.1	SUPERAVIT FISCAL ESTAMPILLAS PRO - CULTURA	\$ -	\$ -	\$ 400.537.013,23	\$ -	\$ -	\$ 400.537.013,23	\$ 400.537.013,23	\$ -
TI.B.6.2.1.2.3.2	SUPERAVIT FISCAL ESTAMPILLAS PRO - DEPORTE	\$ -	\$ -	\$ 242.727.958,93	\$ -	\$ -	\$ 242.727.958,93	\$ 242.727.958,93	\$ -
TI.B.6.2.1.2.3.3	SUPERAVIT FISCAL ESTAMPILLAS PRO - ADULTO MAYOR	\$ -	\$ -	\$ 1.170.202.721,94	\$ -	\$ -	\$ 1.170.202.721,94	\$ 1.170.202.721,94	\$ -
TI.B.6.2.1.2.3.4	SUPERAVIT FISCAL CONTRIBUCION 5% CONTRATOS DE OBRA PUBLICA	\$ -	\$ -	\$ 1.849.641.152,13	\$ -	\$ -	\$ 1.849.641.152,13	\$ 1.849.641.152,13	\$ -
TI.B.6.2.1.2.3.5	SUPERAVIT FISCAL SOBRETASA A LA GASOLINA	\$ -	\$ -	\$ 142.219.013,30	\$ -	\$ -	\$ 142.219.013,30	\$ 142.219.013,30	\$ -
TI.B.6.2.1.2.3.6	SUPERAVIT FISCAL DESAHORRO Y DEVOLUCION DE APORTES FONPET	\$ -	\$ -	\$ 145.819.878,71	\$ -	\$ -	\$ 145.819.878,71	\$ 145.819.878,71	\$ -
TI.B.6.2.1.2.3.7	SUPERAVIT FISCAL COMPENSACION 1450/11	\$ -	\$ -	\$ 65.335.854,81	\$ -	\$ -	\$ 65.335.854,81	\$ 65.335.854,81	\$ -
TI.B.6.2.1.2.3.8	SUPERAVIT FISCAL DISTRICTO DE AMBIENTAL	\$ -	\$ -	\$ 5.165.484,79	\$ -	\$ -	\$ 5.165.484,79	\$ 5.165.484,79	\$ -
TI.B.6.2.1.2.3.9	SUPERAVIT FISCAL FONPET MESADAS POLICIA	\$ -	\$ -	\$ 50.106.877,18	\$ -	\$ -	\$ 50.106.877,18	\$ 50.106.877,18	\$ -
TI.B.6.2.1.2.3.1	SUPERAVIT FISCAL FONPET MESADAS PENSIONALES	\$ -	\$ -	\$ 148.433.567,00	\$ -	\$ -	\$ 148.433.567,00	\$ 148.433.567,00	\$ -
TI.B.6.2.1.2.3.1	SUPERAVIT FISCAL HOMOLOGACIÓN SUPERAVIT FISCAL PRIMA EXTRALEGAL DOCENTES	\$ -	\$ -	\$ 166.541.736,63	\$ -	\$ -	\$ 166.541.736,63	\$ 166.541.736,63	\$ -
TI.B.6.2.1.2.3.1	SUPERAVIT FISCAL ZONA BANANERA SUPERAVIT FISCAL DE VIGENCIAS	\$ -	\$ -	\$ 10.014.550,00	\$ -	\$ -	\$ 10.014.550,00	\$ 10.014.550,00	\$ -
TI.B.6.2.2	ANTERIORES NO INCORPORADO RECURSOS QUE FINANCIAN RESERVAS PRESUPUESTALES EXCEPCIONALES (LEY 819/2003)	\$ -	\$ -	\$ -	\$ -	\$ -	\$ -	\$ -	\$ -
TI.B.6.3	RECURSOS QUE FINANCIAN PASIVOS EXIGIBLES DE VIGENCIAS EXPRADAS	\$ -	\$ -	\$ -	\$ -	\$ -	\$ -	\$ -	\$ -
TI.B.7	VENTA DE ACTIVOS	\$ -	\$ -	\$ -	\$ -	\$ -	\$ -	\$ -	\$ -
TI.B.7.1	AL SECTOR PÚBLICO	\$ -	\$ -	\$ -	\$ -	\$ -	\$ -	\$ -	\$ -
TI.B.7.2	AL SECTOR PRIVADO	\$ -	\$ -	\$ -	\$ -	\$ -	\$ -	\$ -	\$ -

RUBRO PRESUPUESTAL	DESCRIPCIÓN RUBRO	PRESUPUESTO APROBADO	REDUCCIÓN	ADICIONES	APLAZAMIENTOS	DESAPLAZAMIENTOS	PRESUPUESTO DEFINITIVO	RECAUDO PERIODO	SALDO POR RECAUDAR
TI.B.8	RENDIMIENTOS POR OPERACIONES FINANCIERAS PROVENIENTES DE RECURSOS LIBRE DESTINACIÓN	\$ -	\$ -	\$ 84.563.167,69	\$ -	\$ -	\$ 84.563.167,69	\$ 84.563.167,69	\$ -
TI.B.8.1	RECURSOS DE INGRESOS CORRIENTES DE LIBRE DESTINACIÓN	\$ -	\$ -	\$ 2.746.466,01	\$ -	\$ -	\$ 2.746.466,01	\$ 2.746.466,01	\$ -
TI.B.8.1.1	RECURSOS DE INGRESOS S.G.P. LIBRE DESTINACIÓN	\$ -	\$ -	\$ 448.288,51	\$ -	\$ -	\$ 448.288,51	\$ 448.288,51	\$ -
TI.B.8.1.2	PROVENIENTES DE RECURSOS CON DESTINACIÓN ESPECÍFICA	\$ -	\$ -	\$ 2.298.177,50	\$ -	\$ -	\$ 2.298.177,50	\$ 2.298.177,50	\$ -
TI.B.8.2	PROVENIENTES DE RECURSOS SGP CON DESTINACIÓN ESPECÍFICA	\$ -	\$ -	\$ 81.816.701,68	\$ -	\$ -	\$ 81.816.701,68	\$ 81.816.701,68	\$ -
TI.B.8.2.1	PROVENIENTES DE RECURSOS SGP CON DESTINACIÓN ESPECÍFICA - EDUCACIÓN	\$ -	\$ -	\$ 17.384.087,89	\$ -	\$ -	\$ 17.384.087,89	\$ 17.384.087,89	\$ -
TI.B.8.2.1.1	PRESTACIÓN DEL SERVICIO	\$ -	\$ -	\$ 16.650.059,00	\$ -	\$ -	\$ 16.650.059,00	\$ 16.650.059,00	\$ -
TI.B.8.2.1.1.2	MATRÍCULA CALIDAD	\$ -	\$ -	\$ 734.028,89	\$ -	\$ -	\$ 734.028,89	\$ 734.028,89	\$ -
TI.B.8.2.1.2	PROVENIENTES DE RECURSOS SGP CON DESTINACIÓN ESPECÍFICA - SALUD	\$ -	\$ -	\$ -	\$ -	\$ -	\$ -	\$ -	\$ -
TI.B.8.2.1.2.1	RÉGIMEN SUBSIDIADO	\$ -	\$ -	\$ -	\$ -	\$ -	\$ -	\$ -	\$ -
TI.B.8.2.1.2.2	PROVENIENTES DE RECURSOS SGP CON DESTINACIÓN ESPECÍFICA - SALUD: PÚBLICA	\$ -	\$ -	\$ -	\$ -	\$ -	\$ -	\$ -	\$ -
TI.B.8.2.1.2.3	RECURSOS SGP CON DESTINACION ESPECÍFICA - SALUD, SERVICIOS A LA POBLACIÓN POBRE NO AFILIADA	\$ -	\$ -	\$ -	\$ -	\$ -	\$ -	\$ -	\$ -
TI.B.8.2.1.3	ALIMENTACIÓN ESCOLAR	\$ -	\$ -	\$ 5.628.592,58	\$ -	\$ -	\$ 5.628.592,58	\$ 5.628.592,58	\$ -
TI.B.8.2.1.4	PROVENIENTES DE RECURSOS SGP CON DESTINACIÓN ESPECÍFICA - PRIMERA INFANCIA	\$ -	\$ -	\$ 29.421,00	\$ -	\$ -	\$ 29.421,00	\$ 29.421,00	\$ -
TI.B.8.2.1.5	PROVENIENTES DE RECURSOS SGP CON DESTINACIÓN ESPECÍFICA - AGUA POTABLE Y SANEAMIENTO BÁSICO	\$ -	\$ -	\$ 2.148.851,20	\$ -	\$ -	\$ 2.148.851,20	\$ 2.148.851,20	\$ -




RUBRO PRESUPUESTAL	DESCRIPCIÓN RUBRO	PRESUPUESTO APROBADO	REDUCCIÓN	ADICIONES	APLAZAMIENTOS	DESAPLAZAMIENTOS	PRESUPUESTO DEFINITIVO	RECAUDO PERIODO	SALDO POR RECAUDAR
TI.B.8.2.1.6	PROVENIENTES DE RECURSOS SGP CON DESTINACIÓN ESPECÍFICA - DEPORTE	\$ -	\$ -	\$ 273.592,57	\$ -	\$ -	\$ 273.592,57	\$ 273.592,57	\$ -
TI.B.8.2.1.7	PROVENIENTES DE RECURSOS SGP CON DESTINACIÓN ESPECÍFICA - CULTURA PROVENIENTES DE RECURSOS SGP CON DESTINACIÓN ESPECÍFICA - LIBRE	\$ -	\$ -	\$ 164.155,54	\$ -	\$ -	\$ 164.155,54	\$ 164.155,54	\$ -
TI.B.8.2.1.8	INVERSIÓN PROVENIENTES DE REGALÍAS Y COMPENSACIONES	\$ -	\$ -	\$ 2.735.925,62	\$ -	\$ -	\$ 2.735.925,62	\$ 2.735.925,62	\$ -
TI.B.8.2.2	OTROS RECURSOS DIFERENTES AL SGP CON DESTINACIÓN ESPECÍFICA	\$ -	\$ -	\$ 408.394,15	\$ -	\$ -	\$ 408.394,15	\$ 408.394,15	\$ -
TI.B.8.2.3	REND FINANCA - COMPENSACIÓN	\$ -	\$ -	\$ 53.043.681,13	\$ -	\$ -	\$ 53.043.681,13	\$ 53.043.681,13	\$ -
TI.B.8.2.3.1	ALIMENTACIÓN ESCOLAR- CONPE151 REND FINANCA - CONVENIO INTRADMINISTRATIVO MEN PAE LEY 1450/11	\$ -	\$ -	\$ 13.565.511,77	\$ -	\$ -	\$ 13.565.511,77	\$ 13.565.511,77	\$ -
TI.B.8.2.3.2	REND FINANCA - ESTAMPILLAS PRO - CULTURA	\$ -	\$ -	\$ 16.303.605,33	\$ -	\$ -	\$ 16.303.605,33	\$ 16.303.605,33	\$ -
TI.B.8.2.3.3	REND FINANCA - ESTAMPILLAS PRO - DEPORTE	\$ -	\$ -	\$ 176.594,00	\$ -	\$ -	\$ 176.594,00	\$ 176.594,00	\$ -
TI.B.8.2.3.4	REND FINANCA - ESTAMPILLAS PRO - ADULTO MAYOR	\$ -	\$ -	\$ 533.137,00	\$ -	\$ -	\$ 533.137,00	\$ 533.137,00	\$ -
TI.B.8.2.3.5	REND FINANCA - CONTRIBUCION 5% CONTRATOS DE OBRA PUBLICA	\$ -	\$ -	\$ 4.222.891,00	\$ -	\$ -	\$ 4.222.891,00	\$ 4.222.891,00	\$ -
TI.B.8.2.3.6	REND FINANCA - SOBRETASA A LA GASOLINA	\$ -	\$ -	\$ 5.438.909,00	\$ -	\$ -	\$ 5.438.909,00	\$ 5.438.909,00	\$ -
TI.B.8.2.3.7	REND FINANCA - DESAHOORRO Y DEVOLUCION DE APORTES FONPET	\$ -	\$ -	\$ -	\$ -	\$ -	\$ -	\$ -	\$ -
TI.B.8.2.3.8	REND FINANCA - JOVENES INFRACTORES COOE ZONA BANANERA	\$ -	\$ -	\$ 962.097,00	\$ -	\$ -	\$ 962.097,00	\$ 962.097,00	\$ -
TI.B.8.2.3.9	REND FINANCA - COMPENSACIÓN AMBIENTAL	\$ -	\$ -	\$ 9.036,00	\$ -	\$ -	\$ 9.036,00	\$ 9.036,00	\$ -
TI.B.8.2.3.10	REND FINANCA - CONVENIO FONTUR	\$ -	\$ -	\$ 12.926,65	\$ -	\$ -	\$ 12.926,65	\$ 12.926,65	\$ -
TI.B.8.2.3.11	REND FINANCA - FONPET MESADAS PENSIONALES	\$ -	\$ -	\$ -	\$ -	\$ -	\$ -	\$ -	\$ -
TI.B.8.2.3.12	REND FINANCA - HOMOLOGACION	\$ -	\$ -	\$ 83.022,00	\$ -	\$ -	\$ 83.022,00	\$ 83.022,00	\$ -
TI.B.8.2.3.13	REND FINANCA - PRIMA EXTRALEGAL	\$ -	\$ -	\$ 261.136,00	\$ -	\$ -	\$ 261.136,00	\$ 261.136,00	\$ -
TI.B.8.2.3.14	DOCENTES	\$ -	\$ -	\$ 146.717,00	\$ -	\$ -	\$ 146.717,00	\$ 146.717,00	\$ -





RUBRO PRESUPUESTAL	DESCRIPCIÓN RUBRO	PRESUPUESTO APROBADO	REDUCCIÓN	ADICIONES	APLAZAMIENTOS	DESAPLAZAMIENTOS	PRESUPUESTO DEFINITIVO	RECAUDO PERIODO	SALDO POR RECAUDAR
TI.B.8.2.3.15	REND FINANC - DISTRITO DE POLICIA DEPARTAMENTO	\$ -	\$ -	\$ 388,97	\$ -	\$ -	\$ 388,97	\$ 388,97	\$ -
TI.B.8.2.3.16	REND FINANC - URB VILLA ESTADIO	\$ -	\$ -	\$ 2.527,00	\$ -	\$ -	\$ 2.527,00	\$ 2.527,00	\$ -
TI.B.8.2.3.18	REND FINANC - CONC PORTUARIA	\$ -	\$ -	\$ 10.453.103,00	\$ -	\$ -	\$ 10.453.103,00	\$ 10.453.103,00	\$ -
TI.B.8.2.3.19	REND FINANC - CENTRO INTEGRACION CIUDADANO (CIC)	\$ -	\$ -	\$ 151.320,00	\$ -	\$ -	\$ 151.320,00	\$ 151.320,00	\$ -
TI.B.8.2.3.20	REND FINANC - COMPARENDO COD POLICIA	\$ -	\$ -	\$ 3.960,00	\$ -	\$ -	\$ 3.960,00	\$ 3.960,00	\$ -
TI.B.8.2.3.21	REND FINANC - CONV SISBEN IV	\$ -	\$ -	\$ -	\$ -	\$ -	\$ -	\$ -	\$ -
TI.B.8.2.3.22	REND FINANC - SS DEL CREADOR Y GESTOR CULTURAL	\$ -	\$ -	\$ 232.192,00	\$ -	\$ -	\$ 232.192,00	\$ 232.192,00	\$ -
TI.B.8.2.3.23	REND FINANC - TRANSPORTE DE GAS	\$ -	\$ -	\$ 472.509,63	\$ -	\$ -	\$ 472.509,63	\$ 472.509,63	\$ -
TI.B.8.2.3.24	REND FINANC - DISTRITO DE POLICIA MUNICIPIO	\$ -	\$ -	\$ 12.097,78	\$ -	\$ -	\$ 12.097,78	\$ 12.097,78	\$ -
TI.B.9	DONACIONES	\$ -	\$ -	\$ 5.000.000,00	\$ -	\$ -	\$ 5.000.000,00	\$ -	\$ 5.000.000,00
TI.B.9.1	DONACIONES	\$ -	\$ -	\$ 5.000.000,00	\$ -	\$ -	\$ 5.000.000,00	\$ -	\$ 5.000.000,00
TI.B.10	DESAHORO Y RETIRO FONPET PARA PAGOS DE CUOTAS PARTES BONO PENSIONAL O BONOS PENSIONALES	\$ 1.945.238.223,00	\$ -	\$ -	\$ -	\$ -	\$ 1.945.238.223,00	\$ -	\$ 1.945.238.223,00
TI.B.10.1	PENSIONALES PARA PAGOS DE MESADAS	\$ 338.355.197,00	\$ -	\$ -	\$ -	\$ -	\$ 338.355.197,00	\$ -	\$ 338.355.197,00
TI.B.10.2	PENSIONALES CORRIENTES KEIHO POR DEVOLUCION DELSGP	\$ 1.606.883.026,00	\$ -	\$ -	\$ -	\$ -	\$ 1.606.883.026,00	\$ -	\$ 1.606.883.026,00
TI.B.10.3	PROPOSITO GENERAL POR CUBRIMIENTO DEL PASIVO PENSIONAL VIGENCIAS ANTERIORES. CON SITUACION DE FONDOS	\$ -	\$ -	\$ -	\$ -	\$ -	\$ -	\$ -	\$ -
TI.B.14	OTROS INGRESOS DE CAPITAL	\$ -	\$ -	\$ -	\$ -	\$ -	\$ -	\$ -	\$ -
TI.B.14.1	REINTEGROS	\$ -	\$ -	\$ -	\$ -	\$ -	\$ -	\$ -	\$ -
TI.B.14.1.1	RECURSOS DE LIBRE DESTINACION	\$ -	\$ -	\$ -	\$ -	\$ -	\$ -	\$ -	\$ -
TI.B.14.1.1.1	RECURSOS DE INGRESOS CORRIENTES DE LIBRE DESTINACION	\$ -	\$ -	\$ -	\$ -	\$ -	\$ -	\$ -	\$ -
TI.B.14.1.1.2	RECURSOS DE INGRESOS S.G.P. LIBRE DESTINACION	\$ -	\$ -	\$ -	\$ -	\$ -	\$ -	\$ -	\$ -
TI.B.14.1.2	RECURSOS DE FORZOSA INVERSION	\$ -	\$ -	\$ -	\$ -	\$ -	\$ -	\$ -	\$ -
TI.B.14.1.2.1	RECURSOS DE FORZOSA INVERSION (CON DESTINACION ESPECIFICA)	\$ -	\$ -	\$ -	\$ -	\$ -	\$ -	\$ -	\$ -
TI.B.14.1.2.1.1	SGP (CON DESTINACION ESPECIFICA)	\$ -	\$ -	\$ -	\$ -	\$ -	\$ -	\$ -	\$ -
TI.B.14.1.2.1.2	RECURSOS DE FORZOSA INVERSION - EDUCACION	\$ -	\$ -	\$ -	\$ -	\$ -	\$ -	\$ -	\$ -
TI.B.14.1.2.1.2	RECURSOS DE FORZOSA INVERSION - SALUD	\$ -	\$ -	\$ -	\$ -	\$ -	\$ -	\$ -	\$ -



RUBRO PRESUPUESTAL	DESCRIPCIÓN RUBRO	PRESUPUESTO APROBADO	REDUCCIÓN	ADICIONES	APLAZAMIENTOS	DESAPLAZAMIENTOS	PRESUPUESTO DEFINITIVO	RECAUDO PERIODO	SALDO POR RECAUDAR
TI.B.14.1.2.1.2.1	RECURSOS DE FORZOSA INVERSIÓN -	\$ -	\$ -	\$ -	\$ -	\$ -	\$ -	\$ -	\$ -
1	SALUD: RÉGIMEN SUBSIDIADO	\$ -	\$ -	\$ -	\$ -	\$ -	\$ -	\$ -	\$ -
TI.B.14.1.2.1.2.2	RECURSOS DE FORZOSA INVERSIÓN -	\$ -	\$ -	\$ -	\$ -	\$ -	\$ -	\$ -	\$ -
2	SALUD: PÚBLICA	\$ -	\$ -	\$ -	\$ -	\$ -	\$ -	\$ -	\$ -
TI.B.14.1.2.1.2.3	RECURSOS DE FORZOSA INVERSIÓN -	\$ -	\$ -	\$ -	\$ -	\$ -	\$ -	\$ -	\$ -
3	SALUD: PRESTACIÓN DEL SERVICIO A LA POBLACIÓN POBRE NO AFILIADA	\$ -	\$ -	\$ -	\$ -	\$ -	\$ -	\$ -	\$ -
TI.B.14.1.2.1.3	RECURSOS DE FORZOSA INVERSIÓN -	\$ -	\$ -	\$ -	\$ -	\$ -	\$ -	\$ -	\$ -
TI.B.14.1.2.1.4	ALIMENTACIÓN ESCOLAR	\$ -	\$ -	\$ -	\$ -	\$ -	\$ -	\$ -	\$ -
TI.B.14.1.2.1.5	RECURSOS DE FORZOSA INVERSIÓN -	\$ -	\$ -	\$ -	\$ -	\$ -	\$ -	\$ -	\$ -
TI.B.14.1.2.1.6	AGUA POTABLE Y SANEAMIENTO	\$ -	\$ -	\$ -	\$ -	\$ -	\$ -	\$ -	\$ -
TI.B.14.1.2.1.7	BÁSICO	\$ -	\$ -	\$ -	\$ -	\$ -	\$ -	\$ -	\$ -
TI.B.14.1.2.2	RECURSOS DE FORZOSA INVERSIÓN -	\$ -	\$ -	\$ -	\$ -	\$ -	\$ -	\$ -	\$ -
TI.B.14.1.2.3	DEPORTE	\$ -	\$ -	\$ -	\$ -	\$ -	\$ -	\$ -	\$ -
	RECURSOS DE FORZOSA INVERSIÓN -	\$ -	\$ -	\$ -	\$ -	\$ -	\$ -	\$ -	\$ -
	CULTURA	\$ -	\$ -	\$ -	\$ -	\$ -	\$ -	\$ -	\$ -
	RECURSOS DE FORZOSA INVERSIÓN -	\$ -	\$ -	\$ -	\$ -	\$ -	\$ -	\$ -	\$ -
	LIBRE INVERSIÓN	\$ -	\$ -	\$ -	\$ -	\$ -	\$ -	\$ -	\$ -
	REGALÍAS Y COMPENSACIONES	\$ -	\$ -	\$ -	\$ -	\$ -	\$ -	\$ -	\$ -
	OTROS RECURSOS DE FORZOSA	\$ -	\$ -	\$ -	\$ -	\$ -	\$ -	\$ -	\$ -
	INVERSIÓN DIFERENTES AL SGP (CON DESTINACIÓN ESPECÍFICA)	\$ -	\$ -	\$ -	\$ -	\$ -	\$ -	\$ -	\$ -
		\$ 103.553.323.793,00	\$ -	\$ 13.317.918.159,72	\$ 2.909.556.185,00	\$ 61.939.645,00	\$ 114.023.675.412,73	\$ 71.007.164.918,10	\$ 43.016.460.494,63

ALEXANDER NORIEGA C
Tesorero Municipal

LUIS ALBERTO TETE SAMPER
Alcalde Municipal